

PRESUPUESTO DE INGRESOS A 30 DE JUNIO DE 2020					
Universidad del Cauca Unidad 01-Gestión General					
NOMBRE	APROPIACION DEFINITIVA	RECAUDOS	%	SALDOS POR RECAUDAR	%
<b>TOTAL INGRESOS</b>	<b>199.791.008.455</b>	<b>113.334.718.634</b>	<b>56,73%</b>	<b>86.456.289.821</b>	<b>43,27%</b>
RECURSOS PROPIOS	72.750.498.789	43.460.575.549	59,74%	29.289.923.240	40,26%
RENTAS PROPIAS	40.694.376.279	11.401.822.039	28,02%	29.292.554.240	71,98%
VENTA DE BIENES Y SERVICIOS	24.550.841.005	5.527.013.465	22,51%	19.023.827.540	77,49%
OPERACIONES COMERCIALES	2.972.445.195	1.075.577.054	36,18%	1.896.868.141	63,82%
OTROS INGRESOS	13.171.090.079	4.799.231.520	36,44%	8.371.858.559	63,56%
RECURSO DE CAPITAL	32.056.122.510	31.898.753.510	99,51%	-2.631.000	-0,01%
RENDIMIENTO FINANCIERO	2.500.000.000	2.500.000.000	100,00%	0	0,00%
RECURSOS DEL BALANCE	29.396.122.510	29.398.753.510	100,01%	-2.631.000	-0,01%
DONACIONES	160.000.000	160.000.000	100,00%	0	0,00%
APORTES DE LA NACION	127.040.509.666	69.874.143.085	55,00%	57.166.366.581	45,00%
FUNCIONAMIENTO	122.499.355.581	65.332.989.000	53,33%	57.166.366.581	46,67%
INVERSION	4.541.154.085	4.541.154.085	100,00%	0	0,00%

PRESUPUESTO DE GASTOS A 30 DE JUNIO DE 2020											
Universidad del Cauca Unidad 01-Gestión General											
NOMBRE	APROPIACION DEFINITIVA	CERTIFICADOS	%	REGISTROS	%	OBLIGACIONES	%	PAGOS	%	SALDOS DE APROPIACION	%
<b>TOTAL GASTOS</b>	<b>199.791.008.455</b>	<b>108.349.374.360</b>	<b>54,23%</b>	<b>95.012.270.151</b>	<b>87,69%</b>	<b>82.779.667.858</b>	<b>87,13%</b>	<b>82.151.349.513</b>	<b>99,24%</b>	<b>91.441.634.095</b>	<b>45,77%</b>
FUNCIONAMIENTO	180.064.671.163	100.435.435.090	55,78%	89.767.660.782	89,38%	80.460.227.672	89,63%	80.022.741.160	99,46%	79.629.236.073	44,22%
GASTOS DE PERSONAL	143.028.159.587	79.910.003.995	55,87%	75.065.284.285	93,94%	73.299.271.690	97,65%	73.068.083.960	99,68%	63.118.155.592	44,13%
GASTOS GENERALES	30.168.769.913	18.003.559.007	59,68%	13.129.268.884	72,93%	6.118.993.990	46,61%	5.949.004.814	97,22%	12.165.210.906	40,32%
TRANSFERENCIAS CORRIENTES	4.233.095.030	1.686.795.566	39,85%	1.091.714.528	64,72%	786.601.217	72,05%	754.806.683	95,96%	2.546.299.464	60,15%
GASTOS DE COMERCIALIZACION Y PRODUCCION	2.634.646.633	835.076.522	31,70%	481.393.085	57,65%	255.360.775	53,05%	250.845.703	0,00%	1.799.570.111	68,30%
INVERSION	19.726.337.292	7.913.939.270	40,12%	5.244.609.368	66,27%	2.319.440.185	44,23%	2.128.608.352	91,77%	11.812.398.022	59,88%
CONSTRUCCION DE INFRAESTRUCTURA PROPIA DEL SECTOR	2.920.877.952	716.814.373	24,54%	234.328.340	32,69%	50.704.591	21,64%	50.704.591	0,00%	2.204.063.579	75,46%
MEJORAM. Y MANTTO. INFRAEST. PROPIA DEL SECTOR	543.986.216	326.193.276	59,96%	197.021.594	0,00%	21.893.885	0,00%	21.893.885	0,00%	217.792.940	40,04%
ADQUISIC.PRODUC.EQUIPOS, MAT.SUMIN. SERV. PROP. SEC	6.220.083.438	2.720.665.611	43,74%	1.171.989.203	43,08%	353.178.714	30,13%	338.208.780	0,00%	3.499.417.827	56,26%
ADQUISIC.PRODUC.EQUIPOS, MAT.SUMIN.SERV. ADMITIVOS	4.942.258.179	1.921.295.990	38,87%	1.564.458.126	81,43%	816.572.317	52,20%	791.882.197	0,00%	3.020.962.189	61,13%
DIVULGAC.ASIST.TECNICA Y CAPACIT.REC.HUMANO	434.795.903	155.399.500	35,74%	97.900.000	0,00%	60.000.000	0,00%	52.500.000	0,00%	279.396.403	64,26%
INVESTIGACION BASICA, APLICADA Y ESTUDIOS	4.664.335.604	2.073.570.520	44,46%	1.978.912.105	95,44%	1.017.090.678	51,40%	873.418.899	85,87%	2.590.765.084	55,54%

Hacia una Universidad comprometida con la paz territorial

División Gestión Financiera  
Calle 4 No. 5-30 Segundo Piso. Popayán - Cauca - Colombia  
Teléfono: 8209900  
financiera@unicauca.edu.co




PRESUPUESTO DE INGRESOS A 30 DE JUNIO DE 2020					
Unidad 02-Unidad de Salud					
NOMBRE	APROPIACION DEFINITIVA	RECAUDOS	%	SALDOS POR RECAUDAR	%
<b>TOTAL INGRESOS</b>	<b>13.495.173.255</b>	<b>6.790.713.285</b>	<b>50,32%</b>	<b>6.704.459.970</b>	<b>49,68%</b>
RECURSOS PROPIOS	13.495.173.255	6.790.713.285	50,32%	6.704.459.970	49,68%
RENTAS PROPIAS	10.929.434.416	4.424.829.709	40,49%	6.504.604.707	59,51%
VENTA DE BIENES Y SERVICIOS	719.656.966	152.749.773	21,23%	566.907.193	78,77%
APORTES PATRONALES	4.157.371.257	1.766.202.500	42,48%	2.391.168.757	57,52%
APORTES AFILIADOS	5.293.145.077	2.189.043.395	41,36%	3.104.101.682	58,64%
OTROS INGRESOS	759.261.116	316.834.041	41,73%	442.427.075	58,27%
RECURSO DE CAPITAL	2.565.738.839	2.365.883.576	92,21%	199.855.263	7,79%
RENDIMIENTO FINANCIERO	217.695.188	17.839.925	8,19%	199.855.263	91,81%
RECURSOS DEL BALANCE	2.348.043.651	2.348.043.651	100,00%	0	0,00%

PRESUPUESTO DE GASTOS A 30 DE JUNIO DE 2020											
Unidad 02-Unidad de Salud											
NOMBRE	APROPIACION DEFINITIVA	CERTIFICADOS	%	REGISTROS	%	OBLIGACIONES	%	PAGOS	%	SALDOS DE APROPIACION	%
<b>TOTAL GASTOS</b>	<b>13.495.173.255</b>	<b>11.262.275.252</b>	<b>83,45%</b>	<b>9.128.682.199</b>	<b>81,06%</b>	<b>3.950.230.905</b>	<b>43,27%</b>	<b>3.783.572.060</b>	<b>95,78%</b>	<b>2.232.898.003</b>	<b>16,55%</b>
FUNCIONAMIENTO	13.495.173.255	11.262.275.252	83,45%	9.128.682.199	81,06%	3.950.230.905	43,27%	3.783.572.060	95,78%	2.232.898.003	16,55%
GASTOS DE PERSONAL	1.850.499.400	852.155.410	46,05%	816.370.898	95,80%	699.311.579	85,66%	699.311.579	100,00%	998.343.990	53,95%
GASTOS GENERALES	10.392.770.855	9.820.259.591	94,49%	7.724.909.450	78,66%	2.749.594.033	35,59%	2.582.935.188	93,94%	572.511.264	5,51%
TRANSFERENCIAS CORRIENTES	1.251.903.000	589.860.251	47,12%	587.401.851	0,00%	501.325.293	0,00%	501.325.293	0,00%	662.042.749	52,88%



PRESUPUESTO DE INGRESOS A 30 DE JUNIO DE 2020					
Unidad 03-Fondo Pensional					
NOMBRE	APROPIACION DEFINITIVA	RECAUDOS	%	SALDOS POR RECAUDAR	%
<b>TOTAL INGRESOS</b>	<b>37.765.789.863</b>	<b>21.571.148.144</b>	<b>57,12%</b>	<b>16.194.641.719</b>	<b>42,88%</b>
RECURSO DE CAPITAL	2.231.029.696	2.231.029.696	0,00%	0	0,00%
RECURSOS DEL BALANCE	2.231.029.696	2.231.029.696	0,00%	0	0,00%
APORTES DE LA NACION	35.534.760.167	19.340.118.448	54,43%	16.194.641.719	45,57%
<b>FUNCIONAMIENTO</b>	<b>35.534.760.167</b>	<b>19.340.118.448</b>	<b>54,43%</b>	<b>16.194.641.719</b>	<b>45,57%</b>
APORTES FUNCIONAMIENTO	1.602.568.791	854.704.000	53,33%	747.864.791	46,67%
CONCURRENCIANACION PASIVO PENSIONAL	33.932.191.376	18.485.414.448	54,48%	15.446.776.928	45,52%

PRESUPUESTO DE GASTOS A 30 DE JUNIO DE 2020											
Unidad 03-Fondo Pensional											
NOMBRE	APROPIACION DEFINITIVA	CERTIFICADOS	%	REGISTROS	%	OBLIGACIONES	%	PAGOS	%	SALDOS DE APROPIACION	%
<b>TOTAL GASTOS</b>	<b>37.765.789.863</b>	<b>13.584.428.807</b>	<b>35,97%</b>	<b>13.404.101.246</b>	<b>98,67%</b>	<b>13.399.712.231</b>	<b>99,97%</b>	<b>13.399.712.231</b>	<b>100,00%</b>	<b>24.181.361.056</b>	<b>64,03%</b>
FUNCIONAMIENTO	37.765.789.863	13.584.428.807	35,97%	13.404.101.246	98,67%	13.399.712.231	99,97%	13.399.712.231	100,00%	24.181.361.056	64,03%
GASTOS GENERALES	4.000.000	0	0,00%	0	0,00%	0	0,00%	0	0,00%	4.000.000	100,00%
TRANSFERENCIAS CORRIENTES	37.761.789.863	13.584.428.807	35,97%	13.404.101.246	98,67%	13.399.712.231	99,97%	13.399.712.231	100,00%	24.177.361.056	64,03%




**PRESUPUESTO DE INGRESOS A 30 DE JUNIO DE 2020**

**Unidad 04 - Sistema General de Regalías**

NOMBRE	APROPIACION DEFINITIVA	RECAUDOS	%	SALDOS POR RECAUDAR	%
<b>TOTAL INGRESOS</b>	<b>61.122.750.801</b>	<b>4.861.495.686</b>	<b>7,95%</b>	<b>56.261.255.115</b>	<b>92,05%</b>
<b>INGRESOS</b>	<b>61.122.750.801</b>	<b>4.861.495.686</b>	<b>7,95%</b>	<b>56.261.255.115</b>	<b>92,05%</b>
<b>RECURSOS DEL SISTEMA GENERAL DE REGALIAS</b>	<b>61.122.750.801</b>	<b>4.861.495.686</b>	<b>0,08</b>	<b>56.261.255.115</b>	<b>92,05%</b>
<b>INVERSION</b>	<b>61.122.750.801</b>	<b>4.861.495.686</b>	<b>0,08</b>	<b>56.261.255.115</b>	<b>92,05%</b>
SGR Proyecto ID 3883 ASOBAGROIN 2013	1.348.648.936	1.308.648.936	97,03%	40.000.000	2,97%
Proyecto ID-3848 Red de formación del talento humano para la innovación social y productiva en el Depto del Cauca	1.094.623.349	1.094.623.349	100,00%	0	0,00%
Implementación de un programa para la participación y articulación del ecosistema regional de ciencia, tecnología e innovación del cauca, BPIN 201800010004	5.676.031.519	0	0,00%	5.676.031.519	100,00%
Consolidación de procesos de transferencia de conocimiento y tecnologías para la producción de materiales biodegradables desarrollados en el departamento del Cauca, bpin 2018000100042	6.775.765.586	0	0,00%	6.775.765.586	100,00%
Investigación y desarrollo para el fortalecimiento de la cadena productiva de la fresa en el departamento del Cauca, bpin 2018000100185	6.724.491.811	0	0,00%	6.724.491.811	100,00%
Fortalecimiento de la cadena productiva del coco de la costa pacífica del Cauca, etapa I; estudio de viabilidad de las estrategias de agregación de valor al coco de la costa pacífica del Cauca, bpin 201800100040	5.031.098.117	0	0,00%	5.031.098.117	100,00%
Conformación de un centro de desarrollo tecnológico para la innovación de la infraestructura vial en el departamento del Cauca, bpin 2018000100167	8.074.871.010	0	0,00%	8.074.871.010	100,00%
Formación de Capital Humano de Alto Nivel - Universidad Del Cauca - Nacional, BPIN 2019000100046	3.034.362.000	0	0,00%	3.034.362.000	100,00%
Dirección Vice-rectoría Administrativa	16.535.089.606	0	0,00%	16.535.089.606	100,00%
Formación de Capital Humano de Alto Nivel - Universidad Del Cauca - Nacional, BPIN 2019000100046	4.000.000.000	0	0,00%	4.000.000.000	100,00%
Dirección Programas de Regionalización	2.827.768.867	2.458.223.401	86,93%	369.545.466	13,07%

  
**PROFESIONAL UNIVERSITARIO**  
María Otilia Solarte Dagua  
C.C. 25.280.778 de Popayán

  
**PROFESIONAL ESPECIALIZADO**  
José Reymir Ojeda Ojeda  
C.C. 10.542.613 de Popayán

  
**RECTOR**  
José Luis Diago Franco  
C.C.10.535.839 de Popayán

Elaboro: María Otilia S.

Revisó: José Ojeda-Profesional Especializado



Hacia una Universidad comprometida con la paz territorial

División Gestión Financiera  
Calle 4 No. 5-30 Segundo Piso, Popayán - Cauca - Colombia  
Teléfono: 8209900  
financiera@unicauca.edu.co

5.2-52.17/898

PRESUPUESTO DE INGRESOS A 30 DE JUNIO DE 2020					
(Unidad 01 , 02, 03)					
NOMBRE	APROPIACION DEFINITIVA	RECAUDOS	%	SALDOS POR RECAUDAR	%
<b>UNIDAD 01 - GESTION GENERAL</b>	<b>199.791.008.455</b>	<b>113.334.718.634</b>	<b>56,73%</b>	<b>86.456.289.821</b>	<b>43,27%</b>
RECURSOS PROPIOS	72.750.498.789	43.460.575.549	59,74%	29.289.923.240	40,26%
RENTAS PROPIAS	40.694.376.279	11.401.822.039	28,02%	29.292.554.240	71,98%
VENTA DE BIENES Y SERVICIOS	24.550.841.005	5.527.013.465	22,51%	19.023.827.540	77,49%
OPERACIONES COMERCIALES	2.972.445.195	1.075.577.054	36,18%	1.896.868.141	63,82%
OTROS INGRESOS	13.171.090.079	4.799.231.520	36,44%	8.371.858.559	63,56%
RECURSO DE CAPITAL	32.056.122.510	32.058.753.510	100,01%	-2.631.000	-0,01%
RENDIMIENTO FINANCIERO	2.500.000.000	2.500.000.000	100,00%	0	0,00%
RECURSOS DEL BALANCE	29.396.122.510	29.398.753.510	100,01%	-2.631.000	-0,01%
DONACIONES	160.000.000	160.000.000	100,00%	0	0,00%
APORTES DE LA NACION	127.040.509.666	69.874.143.085	55,00%	57.166.366.581	45,00%
FUNCIONAMIENTO	122.499.355.581	65.332.989.000	53,33%	57.166.366.581	46,67%
INVERSION	4.541.154.085	4.541.154.085	100,00%	0	0,00%
<b>UNIDAD 02 - SALUD</b>	<b>13.495.173.255</b>	<b>6.790.713.285</b>	<b>50,32%</b>	<b>6.704.459.970</b>	<b>49,68%</b>
RECURSOS PROPIOS	13.495.173.255	6.790.713.285	50,32%	6.704.459.970	49,68%
RENTAS PROPIAS	10.929.434.416	4.424.829.709	40,49%	6.504.604.707	59,51%
VENTA DE BIENES Y SERVICIOS	719.656.966	152.749.773	21,23%	566.907.193	78,77%
APORTES PATRONALES	4.157.371.257	1.766.202.500	42,48%	2.391.168.757	57,52%
APORTES AFILIADOS	5.293.145.077	2.189.043.395	41,36%	3.104.101.682	58,64%
OTROS INGRESOS	759.261.116	316.834.041	41,73%	442.427.075	58,27%
RECURSO DE CAPITAL	2.565.738.839	2.365.883.576	92,21%	199.855.263	7,79%
RENDIMIENTO FINANCIERO	217.695.188	17.839.925	8,19%	199.855.263	91,81%
RECURSOS DEL BALANCE	2.348.043.651	2.348.043.651	100,00%	0	0,00%
<b>UNIDAD 03 - FONDO DE PENSIONES</b>	<b>37.765.789.863</b>	<b>21.571.148.144</b>	<b>57,12%</b>	<b>16.194.641.719</b>	<b>42,88%</b>
RECURSO DE CAPITAL	2.231.029.696	2.231.029.696	0,00%	0	0,00%
RECURSOS DEL BALANCE	2.231.029.696	2.231.029.696	100,00%	0	0,00%
APORTES DE LA NACION	35.534.760.167	19.340.118.448	54,43%	16.194.641.719	45,57%
FUNCIONAMIENTO	35.534.760.167	19.340.118.448	54,43%	16.194.641.719	45,57%
APORTES FUNCIONAMIENTO	1.602.568.791	854.704.000	53,33%	747.864.791	46,67%
CONCURRENCIANACION PASIVO PENSIONAL	33.932.191.376	18.485.414.448	54,48%	15.446.776.928	45,52%
<b>GRAN TOTAL UNIDAD 01+02+03</b>	<b>251.051.971.573</b>	<b>141.696.580.063</b>	<b>56,44%</b>	<b>109.355.391.510</b>	<b>43,56%</b>

Hacia una Universidad comprometida con la paz territorial


División Gestión Financiera  
Calle 4 No. 5-30 Segundo Piso, Popayán - Cauca - Colombia  
Teléfono: 8209900  
financiera@unicauca.edu.co




PRESUPUESTO DE GASTOS A 30 DE JUNIO DE 2020  
Unidad 04 - Sistema General de Regalías

NOMBRE	APROPIACION DEFINITIVA	CERTIFICADOS	%	REGISTROS	%	OBLIGACIONES	%	PAGOS	%	SALDOS DE APROPIACION	%
<b>TOTAL GASTOS</b>	<b>61.122.750.801</b>	<b>21.479.998.402</b>	<b>35,14%</b>	<b>13.771.181.334</b>	<b>64,11%</b>	<b>3.324.492.845</b>	<b>24,14%</b>	<b>3.324.492.845</b>	<b>100,00%</b>	<b>39.642.752.399</b>	<b>64,86%</b>
<b>INVERSION</b>	<b>61.122.750.801</b>	<b>21.479.998.402</b>	<b>35,14%</b>	<b>13.771.181.334</b>	<b>64,11%</b>	<b>3.324.492.845</b>	<b>24,14%</b>	<b>3.324.492.845</b>	<b>100,00%</b>	<b>39.642.752.399</b>	<b>64,86%</b>
<b>CONSTRUCCION DE INFRAESTRUCTURA PROPIA DEL SECTOR</b>	<b>12.694.881.469</b>	<b>12.694.881.469</b>	<b>100,00%</b>	<b>12.140.223.806</b>	<b>95,63%</b>	<b>2.458.223.401</b>	<b>20,25%</b>	<b>2.458.223.401</b>	<b>100,00%</b>	<b>0</b>	<b>0,00%</b>
Construcción Primera Etapa de la ciudadela Universitaria para la región norte del Departamento del Cauca	4.585.701.620	4.585.701.620	100,00%	4.031.043.957	0,00%	2.458.223.401	0,00%	2.458.223.401	0,00%	0	0,00%
Construcción de residencias universitarias en el campus de ingenierías y ciencias contables	8.109.179.849	8.109.179.849	100,00%	8.109.179.849	0,00%	0	0,00%	0	0,00%	0	0,00%
<b>MEJORAM. Y MANTTO. INFRAEST. PROPIA DEL SECTOR</b>	<b>6.667.977.004</b>	<b>6.667.977.004</b>	<b>100,00%</b>	<b>0</b>	<b>0,00%</b>	<b>0</b>	<b>0,00%</b>	<b>0</b>	<b>0,00%</b>	<b>0</b>	<b>0,00%</b>
Mejoramiento de las condiciones del centro deportivo universitario Tulcán de la Universidad del Cauca, municipio de Popayán, departamento del Cauca, BPIN 2019000030155	6.667.977.004	6.667.977.004	100,00%	0	0,00%	0	0,00%	0	0,00%	0	0,00%
<b>ADQUISIC.PRODUC.EQUIPOS, MAT.SUMIN. SERV. PROP.SEC</b>	<b>4.000.000.000</b>	<b>0</b>	<b>0,00%</b>	<b>0</b>	<b>0</b>	<b>0</b>	<b>0,00%</b>	<b>0</b>	<b>0,00%</b>	<b>4.000.000.000</b>	<b>100,00%</b>
Fortalecimiento de capacidades instaladas de ciencia tecnología de la Secretaría Dptal de Salud del Cauca y la Universidad del Cauca para atender problemáticas asociadas con agentes biológicos de alto riesgo para la salud humana en el departamento del cauca, bpin 2020000100081	4.000.000.000	0	0,00%	0	0,00%	0	0,00%	0	0,00%	4.000.000.000	100,00%
<b>DIVULGAC.ASIST.TECNICA Y CAPACIT.REC.HUMANO</b>	<b>3.034.362.000</b>	<b>119.175.000</b>	<b>3,93%</b>	<b>4.375.000</b>	<b>3,67%</b>	<b>0</b>	<b>0,00%</b>	<b>0</b>	<b>0,00%</b>	<b>2.915.187.000</b>	<b>96,07%</b>
Formación de Capital Humano de Alto Nivel - Universidad Del Cauca - Nacional, BPIN 2019000100046	3.034.362.000	119.175.000	3,93%	4.375.000	0,00%	0	0,00%	0	0,00%	2.915.187.000	96,07%
<b>INVESTIGACION BASICA, APLICADA Y ESTUDIOS</b>	<b>34.725.530.328</b>	<b>1.997.964.929</b>	<b>5,75%</b>	<b>1.626.582.528</b>	<b>81,41%</b>	<b>866.269.444</b>	<b>53,26%</b>	<b>866.269.444</b>	<b>100,00%</b>	<b>32.727.565.399</b>	<b>94,25%</b>
SGR Proyecto ID 3883 ASOBAGROIN 2013	1.348.648.936	1.150.256.482	85,29%	976.274.081	0,00%	321.807.802	0,00%	321.807.802	0,00%	198.392.454	14,71%
Proyecto ID-3848 Red de formación del talento humano para la innovación social y productiva en el Depto del Cauca	1.094.623.349	847.708.447	77,44%	650.308.447	0,00%	544.461.642	0,00%	544.461.642	0,00%	246.914.902	22,56%
Implementación de un programa para la participación y articulación del ecosistema regional de ciencia, tecnología e innovación del cauca. BPIN 2018000100041	5.676.031.519	0	0,00%	0	0,00%	0	0,00%	0	0,00%	5.676.031.519	100,00%
Consolidación de procesos de transferencia de conocimiento y tecnologías para la producción de materiales biodegradables desarrollados en el departamento del Cauca, bpin 2018000100042	6.775.765.586	0	0,00%	0	0,00%	0	0,00%	0	0,00%	6.775.765.586	100,00%
Investigación y desarrollo para el fortalecimiento de la cadena productiva de la fresa en el departamento del Cauca. bpin 2018000100185	6.724.491.811	0	0,00%	0	0,00%	0	0,00%	0	0,00%	6.724.491.811	100,00%
Fortalecimiento de la cadena productiva del coco de la costa pacífica del Cauca, etapa I; estudio de viabilidad de las estrategias de agregación de valor al coco de la costa pacífica del Cauca. bpin 201800100040	5.031.098.117	0	0,00%	0	0,00%	0	0,00%	0	0,00%	5.031.098.117	100,00%
Conformación de un centro de desarrollo tecnológico para la innovación de la infraestructura vial en el departamento del Cauca, bpin 2018000100167	8.074.871.010	0	0,00%	0	0,00%	0	0,00%	0	0,00%	8.074.871.010	100,00%

  
**PROFESIONAL UNIVERSITARIO**  
Maria Otilia Solarte Dagua  
C.C. 25.280.778 de Popayán

  
**PROFESIONAL ESPECIALIZADO**  
José Reynir Ojeda Ojeda  
C.C. 10.542.613 de Popayán

  
**RECTOR**  
José Luis Diago Franco  
C.C.10.535.839 de Popayán

Elaboro: Maria Otilia S.  
Revisó: José Ojeda-Profesional Especializado



**CONSOLIDADO PRESUPUESTO DE INGRESOS**  
A 30 DE JUNIO DE 2020 (Unidad 01 , 02 y 03 )

NOMBRE	APROPIACION DEFINITIVA	RECAUDOS	%	SALDOS POR RECAUDAR	%
<b>TOTAL INGRESOS</b>	<b>251.051.971.573</b>	<b>141.696.580.063</b>	<b>56,44%</b>	<b>109.355.391.510</b>	<b>43,56%</b>
RECURSOS PROPIOS	88.476.701.740	52.482.318.530	59,32%	35.994.383.210	40,68%
RENTAS PROPIAS	51.623.810.695	15.826.651.748	30,66%	35.797.158.947	69,34%
VENTA DE BIENES Y SERVICIOS	25.270.497.971	5.679.763.238	22,48%	19.590.734.733	77,52%
APORTES PATRONALES	4.157.371.257	1.766.202.500	42,48%	2.391.168.757	57,52%
APORTES DE LOS AFILIADOS	5.293.145.077	2.189.043.395	41,36%	3.104.101.682	58,64%
OPERACIONES COMERCIALES	2.972.445.195	1.075.577.054	36,18%	1.896.868.141	63,82%
OTROS INGRESOS	13.930.351.195	5.116.065.561	36,73%	8.814.285.634	63,27%
RECURSO DE CAPITAL	36.852.891.045	36.655.666.782	99,46%	197.224.263	0,54%
RENDIMIENTO FINANCIERO	2.717.695.188	2.517.839.925	92,65%	199.855.263	7,35%
RECURSOS DEL BALANCE	33.975.195.857	33.977.826.857	100,01%	-2.631.000	-0,01%
DONACIONES	160.000.000	160.000.000		0	0,00%
APORTES DE LA NACION	162.575.269.833	89.214.261.533	54,88%	73.361.008.300	45,12%
FUNCIONAMIENTO	124.101.924.372	66.187.693.000	53,33%	57.914.231.372	46,67%
CONCURRENCIA PENSIONES	33.932.191.376	18.485.414.448	54,48%	15.446.776.928	45,52%
INVERSION	4.541.154.085	4.541.154.085	100,00%	0	0,00%

**CONSOLIDADO PRESUPUESTO DE GASTOS**  
A 30 DE JUNIO DE 2020 (Unidad 01 , 02 y 03 )

NOMBRE	APROPIACION DEFINITIVA	CERTIFICADOS	%	REGISTROS	%	OBLIGACIONES	%	PAGOS	%	SALDOS DE APROPIACION	%
<b>TOTAL GASTOS</b>	<b>251.051.971.573</b>	<b>133.196.078.419</b>	<b>53,06%</b>	<b>117.545.053.596</b>	<b>88,25%</b>	<b>100.129.610.994</b>	<b>85,18%</b>	<b>99.334.633.804</b>	<b>99,21%</b>	<b>117.855.893.154</b>	<b>46,94%</b>
FUNCIONAMIENTO	231.325.634.281	125.282.139.149	54,16%	112.300.444.227	89,64%	97.810.170.808	87,10%	97.206.025.451	99,38%	106.043.495.132	45,84%
GASTOS DE PERSONAL	144.878.658.987	80.762.159.405	55,74%	75.881.655.183	93,96%	73.998.583.269	97,52%	73.767.395.539	99,69%	64.116.499.582	44,26%
GASTOS GENERALES	40.561.540.768	27.823.818.598	68,60%	20.854.178.334	74,95%	8.868.588.023	42,53%	8.531.940.002	96,20%	12.737.722.170	31,40%
TRANSFERENCIAS CORRIENTES	5.484.998.030	2.276.655.817	41,51%	1.679.116.379	73,75%	1.287.926.510	76,70%	1.256.131.976	97,53%	3.208.342.213	58,49%
OPERACIONES COMERCIALES	40.400.436.496	14.419.505.329	35,69%	13.885.494.331	96,30%	13.655.073.006	98,34%	13.650.557.934	0,00%	25.980.931.167	64,31%
INVERSION	19.726.337.292	7.913.939.270	40,12%	5.244.609.368	66,27%	2.319.440.185	44,23%	2.128.608.352	91,77%	11.812.398.022	59,88%
PROYECTOS DE INVERSION	19.726.337.292	7.913.939.270	40,12%	5.244.609.368	66,27%	2.319.440.185	44,23%	2.128.608.352	0,00%	11.812.398.022	59,88%

PROFESIONAL UNIVERSITARIO

Maria Otilia Solarte Dagua  
C.C. 25.280.778 de Popayán

PROFESIONAL ESPECIALIZADO

José Reymir Ojeda Ojeda  
C.C. 10.542.613 de Popayán



Hacia una Universidad comprometida con la paz territorial

División Gestión Financiera  
Calle 4 No. 5-30 Segundo Piso, Popayán - Cauca - Colombia  
Teléfono: 8209900  
financiera@unicauca.edu.co


**PRESUPUESTO DE GASTOS**  
**A 30 DE JUNIO DE 2020**  
**(Unidad 01 , 02 y 03)**

5.2-52.17/898

PERIODO: ENERO 01- JUNIO 30  
VIGENCIA FISCAL: 2 0 2 0

NOMBRE	APROPIACION DEFINITIVA	CERTIFICADOS	%	REGISTROS	%	OBLIGACIONES	%	PAGOS	%	SALDOS DE APROPIACION	%
<b>UNIDAD 01 - GESTION GENERAL</b>	<b>199.791.008.455</b>	<b>108.349.374.360</b>	<b>54,23%</b>	<b>95.012.270.151</b>	<b>87,69%</b>	<b>82.779.667.858</b>	<b>87,13%</b>	<b>82.151.349.513</b>	<b>99,24%</b>	<b>91.441.834.095</b>	<b>45,77%</b>
<b>FUNCIONAMIENTO</b>	<b>180.064.671.163</b>	<b>100.435.435.090</b>	<b>55,78%</b>	<b>89.767.660.782</b>	<b>89,38%</b>	<b>80.460.227.672</b>	<b>89,63%</b>	<b>80.022.741.160</b>	<b>99,46%</b>	<b>79.629.236.073</b>	<b>44,22%</b>
GASTOS DE PERSONAL	143.028.159.587	79.910.003.995	55,87%	75.065.284.285	93,94%	73.299.271.690	97,65%	73.068.083.960	99,68%	63.118.155.592	44,13%
GASTOS GENERALES	30.168.769.913	18.003.559.007	59,68%	13.129.268.884	72,93%	6.118.993.990	46,61%	5.949.004.814	97,22%	12.165.210.906	40,32%
TRANSFERENCIAS CORRIENTES	4.233.095.030	1.686.795.566	39,85%	1.091.714.528	64,72%	786.601.217	72,05%	754.806.683	95,96%	2.546.299.464	60,15%
GASTOS DE COMERCIALIZACION Y PRODUCCION	2.634.646.633	835.076.522	31,70%	481.393.085	57,65%	255.360.775	53,05%	250.845.703	0,00%	1.799.570.111	68,30%
<b>INVERSION</b>	<b>19.726.337.292</b>	<b>7.913.939.270</b>	<b>40,12%</b>	<b>5.244.609.368</b>	<b>66,27%</b>	<b>2.319.440.185</b>	<b>44,23%</b>	<b>2.128.608.352</b>	<b>91,77%</b>	<b>11.812.398.022</b>	<b>59,88%</b>
CONSTRUCCION DE INFRAESTRUCTURA PROPIA DEL SECTOR	2.920.877.952	716.814.373	24,54%	234.328.340	32,69%	50.704.591	21,64%	50.704.591	0,00%	2.204.063.579	75,46%
MEJORAM. Y MANTTO. INFRAEST. PROPIA DEL SECTOR	543.986.216	326.193.276	59,96%	197.021.594	0,00%	21.893.885	0,00%	21.893.885	0,00%	217.792.940	40,04%
ADQUISIC.PRODUC.EQUIPOS, MAT.SUMIN. SERV. PROP.SEC	6.220.083.438	2.720.665.611	43,74%	1.171.989.203	43,08%	353.178.714	30,13%	338.208.780	0,00%	3.499.417.827	56,26%
ADQUISIC.PRODUC.EQUIPOS, MAT.SUMIN.SERV. ADMITIVOS	4.942.258.179	1.921.295.990	38,87%	1.564.458.126	81,43%	816.572.317	52,20%	791.882.197	0,00%	3.020.962.189	61,13%
DIVULGAC.ASIST.TECNICA Y CAPACIT.REC.HUMANO	434.795.903	155.399.500	35,74%	97.900.000	0,00%	60.000.000	0,00%	52.500.000	0,00%	279.396.403	64,26%
INVESTIGACION BASICA, APLICADA Y ESTUDIOS	4.664.335.604	2.073.570.520	44,46%	1.978.912.105	95,44%	1.017.090.678	51,40%	873.418.899	85,87%	2.590.765.084	55,54%
<b>UNIDAD 02 - SALUD</b>	<b>13.495.173.255</b>	<b>11.262.275.252</b>	<b>83,45%</b>	<b>9.128.682.199</b>	<b>81,06%</b>	<b>3.950.230.905</b>	<b>43,27%</b>	<b>3.783.572.060</b>	<b>95,78%</b>	<b>2.232.898.003</b>	<b>16,55%</b>
<b>FUNCIONAMIENTO</b>	<b>13.495.173.255</b>	<b>11.262.275.252</b>	<b>83,45%</b>	<b>9.128.682.199</b>	<b>81,06%</b>	<b>3.950.230.905</b>	<b>43,27%</b>	<b>3.783.572.060</b>	<b>95,78%</b>	<b>2.232.898.003</b>	<b>16,55%</b>
GASTOS DE PERSONAL	1.850.499.400	852.155.410	46,05%	816.370.898	95,80%	699.311.579	85,66%	699.311.579	100,00%	998.343.990	53,95%
GASTOS GENERALES	10.392.770.855	9.820.259.591	94,49%	7.724.909.450	78,66%	2.749.594.033	35,59%	2.582.935.188	93,94%	572.511.264	5,51%
TRANSFERENCIAS CORRIENTES	1.251.903.000	589.860.251	47,12%	587.401.851	0,00%	501.325.293	0,00%	501.325.293	0,00%	662.042.749	52,88%
<b>UNIDAD 03 - FONDO DE PENSIONES</b>	<b>37.765.789.863</b>	<b>13.584.428.807</b>	<b>35,97%</b>	<b>13.404.101.246</b>	<b>98,67%</b>	<b>13.399.712.231</b>	<b>99,97%</b>	<b>13.399.712.231</b>	<b>100,00%</b>	<b>24.181.361.056</b>	<b>64,03%</b>
<b>FUNCIONAMIENTO</b>	<b>37.765.789.863</b>	<b>13.584.428.807</b>	<b>35,97%</b>	<b>13.404.101.246</b>	<b>98,67%</b>	<b>13.399.712.231</b>	<b>99,97%</b>	<b>13.399.712.231</b>	<b>100,00%</b>	<b>24.181.361.056</b>	<b>64,03%</b>
GASTOS GENERALES	4.000.000	0	0,00%	0	0,00%	0	0,00%	0	0,00%	4.000.000	100,00%
TRANSFERENCIAS CORRIENTES	37.761.789.863	13.584.428.807	35,97%	13.404.101.246	98,67%	13.399.712.231	99,97%	13.399.712.231	100,00%	24.177.361.056	64,03%
<b>GRAN TOTAL UNIDAD 01+02+03</b>	<b>251.051.971.573</b>	<b>133.196.078.419</b>	<b>53,06%</b>	<b>117.545.053.596</b>	<b>88,25%</b>	<b>100.129.610.994</b>	<b>85,18%</b>	<b>99.334.633.804</b>	<b>99,21%</b>	<b>117.855.893.154</b>	<b>46,94%</b>

  
**PROFESIONAL UNIVERSITARIO**  
Maria Otilia Solarte Dagua  
C.C. 25.280.778 de Popayán

  
**PROFESIONAL ESPECIALIZADO**  
Jose Reynir Ojeda Ojeda  
C.C. 10.542.613 de Popayán

  
**RECTOR**  
José Luis Diago Franco  
C.C. 10.535.839 de Popayán

Elaboró: Maria Otilia S.  
Revisó: José Ojeda-Profesional Especializado

