

**PRESUPUESTO DE INGRESOS A 30 DE ABRIL DE 2020**

**Universidad del Cauca Unidad 01-Gestión General**

NOMBRE	APROPIACION DEFINITIVA	RECAUDOS	%	SALDOS POR RECAUDAR	%
<b>TOTAL INGRESOS</b>	<b>198.952.673.255</b>	<b>82.934.142.734</b>	<b>41,69%</b>	<b>116.018.530.521</b>	<b>58,31%</b>
RECURSOS PROPIOS	71.912.163.589	37.559.870.524	52,23%	34.352.293.065	47,77%
RENTAS PROPIAS	39.853.410.079	10.062.318.686	25,25%	29.791.091.393	74,75%
VENTA DE BIENES Y SERVICIOS	24.550.841.005	5.083.771.586	20,71%	19.467.069.419	79,29%
OPERACIONES COMERCIALES	2.972.445.195	929.000.004	31,25%	2.043.445.191	68,75%
OTROS INGRESOS	12.330.123.879	4.049.547.096	32,84%	8.280.576.783	67,16%
RECURSO DE CAPITAL	32.058.753.510	27.337.551.838	85,27%	4.561.201.672	14,23%
RENDIMIENTO FINANCIERO	2.500.000.000	2.540.278.445	101,61%	-40.278.445	-1,61%
RECURSOS DEL BALANCE	29.398.753.510	24.797.273.393	84,35%	4.601.480.117	15,65%
DONACIONES	160.000.000	160.000.000	100,00%	0	0,00%
APORTES DE LA NACION	127.040.509.666	45.374.272.210	35,72%	81.666.237.456	64,28%
FUNCIONAMIENTO	122.499.355.581	40.833.118.125	33,33%	81.666.237.456	66,67%
INVERSION	4.541.154.085	4.541.154.085	100,00%	0	0,00%

**PRESUPUESTO DE GASTOS A 30 DE ABRIL DE 2020**

**Universidad del Cauca Unidad 01-Gestión General**

NOMBRE	APROPIACION DEFINITIVA	CERTIFICADOS	%	REGISTROS	%	OBLIGACIONES	%	PAGOS	%	SALDOS DE APROPIACION	%
<b>TOTAL GASTOS</b>	<b>198.952.673.255</b>	<b>81.631.600.158</b>	<b>41,03%</b>	<b>59.350.153.622</b>	<b>72,70%</b>	<b>45.736.778.494</b>	<b>77,06%</b>	<b>44.318.435.926</b>	<b>96,90%</b>	<b>117.321.073.097</b>	<b>58,97%</b>
FUNCIONAMIENTO	180.067.302.163	75.225.678.310	41,78%	55.404.559.309	73,65%	44.259.491.513	79,88%	43.105.039.133	97,39%	104.841.623.853	58,22%
GASTOS DE PERSONAL	143.028.159.587	56.059.839.356	39,19%	41.726.136.764	74,43%	39.188.759.297	93,92%	38.517.965.857	98,29%	86.968.320.231	60,81%
GASTOS GENERALES	30.183.769.913	16.746.723.506	55,48%	12.279.269.034	73,32%	4.333.533.103	35,29%	3.923.260.737	90,53%	13.437.046.407	44,52%
TRANSFERENCIAS CORRIENTES	4.220.726.030	1.632.626.819	38,68%	981.752.012	60,13%	601.775.393	61,30%	550.406.825	91,46%	2.588.099.211	61,32%
GASTOS DE COMERCIALIZACION Y PRODUCCION	2.634.646.633	786.488.629	29,85%	417.401.499	53,07%	135.423.720	32,44%	113.405.714	0,00%	1.848.158.004	70,15%
INVERSION	18.885.371.092	6.405.921.848	33,92%	3.945.594.312	61,59%	1.477.286.981	37,44%	1.213.396.793	82,14%	12.479.449.244	66,08%
CONSTRUCCION DE INFRAESTRUCTURA PROPIA DEL SECTOR	2.920.877.952	716.814.373	24,54%	234.328.340	32,69%	35.469.591	15,14%	24.922.591	0,00%	2.204.063.579	75,46%
MEJORAM. Y MANTTO. INFRAEST. PROPIA DEL SECTOR	543.986.216	317.193.276	58,31%	197.021.594	0,00%	21.893.885	0,00%	21.893.885	0,00%	226.792.940	41,69%
ADQUISIC.PRODUC.EQUIPOS, MAT.SUMIN. SERV. PROP.SEC	6.220.083.438	2.051.898.996	32,99%	835.475.793	40,72%	179.875.225	21,53%	120.422.663	0,00%	4.168.184.442	67,01%
ADQUISIC.PRODUC.EQUIPOS, MAT.SUMIN.SERV. ADMITIVOS	4.942.258.179	1.648.371.448	33,35%	1.107.708.127	67,20%	744.047.864	67,17%	720.979.560	0,00%	3.293.886.731	66,65%
DIVULGAC.ASIST.TECNICA Y CAPACIT.REC.HUMANO	434.795.903	60.000.000	13,80%	60.000.000	0,00%	30.000.000	0,00%	22.500.000	0,00%	374.795.903	86,20%
INVESTIGACION BASICA, APLICADA Y ESTUDIOS	3.823.369.404	1.611.643.755	42,15%	1.511.060.458	93,76%	466.000.416	30,84%	302.678.094	64,95%	2.211.725.649	57,85%

Hacia una Universidad comprometida con la paz territorial

División Gestión Financiera

Calle 4 No. 5-30 Segundo Piso. Popayán - Cauca - Colombia

Teléfono: 8209900

financiera@unicauca.edu.co




PRESUPUESTO DE INGRESOS A 30 DE ABRIL DE 2020					
Unidad 02-Unidad de Salud					
NOMBRE	APROPIACION DEFINITIVA	RECAUDOS	%	SALDOS POR RECAUDAR	%
<b>TOTAL INGRESOS</b>	<b>13.492.542.255</b>	<b>5.157.270.139</b>	<b>38,22%</b>	<b>8.335.272.116</b>	<b>61,78%</b>
RECURSOS PROPIOS	13.492.542.255	5.157.270.139	38,22%	8.335.272.116	61,78%
RENTAS PROPIAS	10.929.434.416	2.794.900.971	25,57%	8.134.533.445	74,43%
VENTA DE BIENES Y SERVICIOS	719.656.966	129.385.541	17,98%	590.271.425	82,02%
APORTES PATRONALES	4.157.371.257	1.075.369.200	25,87%	3.082.002.057	74,13%
APORTES AFILIADOS	5.293.145.077	1.399.276.000	26,44%	3.893.869.077	73,56%
OTROS INGRESOS	759.261.116	190.870.230	25,14%	568.390.886	74,86%
RECURSO DE CAPITAL	2.563.107.839	2.362.369.168	92,17%	200.738.671	7,83%
RENDIMIENTO FINANCIERO	217.695.188	16.956.517	7,79%	200.738.671	92,21%
RECURSOS DEL BALANCE	2.345.412.651	2.345.412.651	100,00%	0	0,00%

PRESUPUESTO DE GASTOS A 30 DE ABRIL DE 2020											
Unidad 02-Unidad de Salud											
NOMBRE	APROPIACION DEFINITIVA	CERTIFICADOS	%	REGISTROS	%	OBLIGACIONES	%	PAGOS	%	SALDOS DE APROPIACION	%
<b>TOTAL GASTOS</b>	<b>13.492.542.255</b>	<b>10.509.212.673</b>	<b>77,89%</b>	<b>6.922.747.809</b>	<b>65,87%</b>	<b>2.279.083.572</b>	<b>32,92%</b>	<b>2.144.607.217</b>	<b>94,10%</b>	<b>2.983.329.582</b>	<b>22,11%</b>
FUNCIONAMIENTO	13.492.542.255	10.509.212.673	77,89%	6.922.747.809	65,87%	2.279.083.572	32,92%	2.144.607.217	94,10%	2.983.329.582	22,11%
GASTOS DE PERSONAL	1.850.499.400	550.341.366	29,74%	550.341.366	100,00%	421.870.347	76,66%	411.323.600	97,50%	1.300.158.034	70,26%
GASTOS GENERALES	10.392.770.855	9.548.478.106	91,88%	5.962.013.242	62,44%	1.532.882.963	25,71%	1.408.953.355	91,92%	844.292.749	8,12%
TRANSFERENCIAS CORRIENTES	1.249.272.000	410.393.201	32,85%	410.393.201	0,00%	324.330.262	0,00%	324.330.262	0,00%	838.878.799	67,15%



PRESUPUESTO DE INGRESOS A 30 DE ABRIL DE 2020					
Unidad 03-Fondo Pensional					
NOMBRE	APROPIACION DEFINITIVA	RECAUDOS	%	SALDOS POR RECAUDAR	%
<b>TOTAL INGRESOS</b>	<b>37.765.789.863</b>	<b>14.318.603.726</b>	<b>37,91%</b>	<b>23.447.186.137</b>	<b>62,09%</b>
RECURSO DE CAPITAL	2.231.029.696	2.231.029.696	0,00%	0	0,00%
RECURSOS DEL BALANCE	2.231.029.696	2.231.029.696	0,00%	0	0,00%
APORTES DE LA NACION	35.534.760.167	12.087.574.030	34,02%	23.447.186.137	65,98%
<b>FUNCIONAMIENTO</b>	<b>35.534.760.167</b>	<b>12.087.574.030</b>	<b>34,02%</b>	<b>23.447.186.137</b>	<b>65,98%</b>
APORTES FUNCIONAMIENTO	1.602.568.791	534.190.000	33,33%	1.068.378.791	66,67%
CONCURRENCIANACION PASIVO PENSIONAL	33.932.191.376	11.553.384.030	34,05%	22.378.807.346	65,95%

PRESUPUESTO DE GASTOS A 30 DE ABRIL DE 2020											
Unidad 03-Fondo Pensional											
NOMBRE	APROPIACION DEFINITIVA	CERTIFICADOS	%	REGISTROS	%	OBLIGACIONES	%	PAGOS	%	SALDOS DE APROPIACION	%
<b>TOTAL GASTOS</b>	<b>37.765.789.863</b>	<b>8.277.778.368</b>	<b>21,92%</b>	<b>7.696.068.095</b>	<b>92,97%</b>	<b>7.696.051.568</b>	<b>100,00%</b>	<b>7.696.051.568</b>	<b>100,00%</b>	<b>29.488.011.495</b>	<b>78,08%</b>
FUNCIONAMIENTO	37.765.789.863	8.277.778.368	21,92%	7.696.068.095	92,97%	7.696.051.568	100,00%	7.696.051.568	100,00%	29.488.011.495	78,08%
GASTOS GENERALES	4.000.000	0	0,00%	0	0,00%	0	0,00%	0	0,00%	4.000.000	100,00%
TRANSFERENCIAS CORRIENTES	37.761.789.863	8.277.778.368	21,92%	7.696.068.095	92,97%	7.696.051.568	100,00%	7.696.051.568	100,00%	29.484.011.495	78,08%



**PRESUPUESTO DE INGRESOS A 30 DE ABRIL DE 2020**

Unidad 04 - Sistema General de Regalías

NOMBRE	APROPIACION DEFINITIVA	RECAUDOS	%	SALDOS POR RECAUDAR	%
<b>TOTAL INGRESOS</b>	<b>57.122.750.801</b>	<b>4.575.412.818</b>	<b>8,01%</b>	<b>52.547.337.983</b>	<b>91,99%</b>
RECURSOS DEL SISTEMA GENERAL DE REGALIAS	57.122.750.801,16	4.575.412.818,00	8,01%	52.547.337.983,16	91,99%


**PRESUPUESTO DE GASTOS A 30 DE ABRIL DE 2020**

Unidad 04 - Sistema General de Regalías

NOMBRE	APROPIACION DEFINITIVA	CERTIFICADOS	%	REGISTROS	%	OBLIGACIONES	%	PAGOS	%	SALDOS DE APROPIACION	%
<b>TOTAL GASTOS</b>	<b>57.122.750.801</b>	<b>21.393.315.024</b>	<b>37,45%</b>	<b>13.239.106.613</b>	<b>61,88%</b>	<b>3.004.218.545</b>	<b>22,69%</b>	<b>2.998.513.545</b>	<b>99,81%</b>	<b>35.729.435.777</b>	<b>62,55%</b>
<b>INVERSION</b>	<b>57.122.750.801</b>	<b>21.393.315.024</b>	<b>37,45%</b>	<b>13.239.106.613</b>	<b>61,88%</b>	<b>3.004.218.545</b>	<b>22,69%</b>	<b>2.998.513.545</b>	<b>99,81%</b>	<b>35.729.435.777</b>	<b>62,55%</b>
CONSTRUCCION DE INFRAESTRUCTURA PROPIA DEL SECTOR	12.694.881.469	12.694.881.469	100,00%	12.140.223.806	95,63%	2.172.140.533	17,89%	2.172.140.533	100,00%	0	0,00%
MEJORAM. Y MANTTO. INFRAEST. PROPIA DEL SECTOR	6.667.977.004	6.667.977.004	100,00%	0	0,00%	0	0,00%	0	0,00%	0	0,00%
DIVULGAC. ASIST. TECNICA Y CAPACIT. REC. HUMANO	3.034.362.000	0	0,00%	0	0,00%	0	0,00%	0	0,00%	3.034.362.000	100,00%
INVESTIGACION BASICA, APLICADA Y ESTUDIOS	34.725.530.328	2.030.456.551	5,85%	1.098.882.807	54,12%	832.078.012	75,72%	826.373.012	99,31%	32.695.073.777	94,15%

  
**PROFESIONAL UNIVERSITARIO**  
Maria Otilia Solarte Dagua  
C.C. 25.280.778 de Popayán

  
**PROFESIONAL ESPECIALIZADO**  
José Reymir Ojeda Ojeda  
C.C. 10.542.813 de Popayán

  
**RECTOR**  
José Luis Diago Franco  
C.C. 10.535.839 de Popayán

Elaboró: Maria Otilia S.  
Revisó: José Ojeda-Profesional Especializado

5.2-52.17/676

PRESUPUESTO DE INGRESOS A 30 DE ABRIL DE 2020					
(Unidad 01 , 02, 03)					
NOMBRE	APROPIACION DEFINITIVA	RECAUDOS	%	SALDOS POR RECAUDAR	%
<b>UNIDAD 01 - GESTION GENERAL</b>	<b>198.952.673.255</b>	<b>82.934.142.734</b>	<b>41,69%</b>	<b>116.018.530.521</b>	<b>58,31%</b>
RECURSOS PROPIOS	71.912.163.589	37.559.870.524	52,23%	34.352.293.065	47,77%
RENTAS PROPIAS	39.853.410.079	10.062.318.686	25,25%	29.791.091.393	74,75%
VENTA DE BIENES Y SERVICIOS	24.550.841.005	5.083.771.586	20,71%	19.467.069.419	79,29%
OPERACIONES COMERCIALES	2.972.445.195	929.000.004	31,25%	2.043.445.191	68,75%
OTROS INGRESOS	12.330.123.879	4.049.547.096	32,84%	8.280.576.783	67,16%
RECURSO DE CAPITAL	32.058.753.510	27.497.551.838	85,77%	4.561.201.672	14,23%
RENDIMIENTO FINANCIERO	2.500.000.000	2.540.278.445	101,61%	-40.278.445	-1,61%
RECURSOS DEL BALANCE	29.398.753.510	24.797.273.393	84,35%	4.601.480.117	15,65%
DONACIONES	160.000.000	160.000.000	100,00%	0	0,00%
APORTES DE LA NACION	127.040.509.666	45.374.272.210	35,72%	81.666.237.456	64,28%
FUNCIONAMIENTO	122.499.355.581	40.833.118.125	33,33%	81.666.237.456	66,67%
INVERSION	4.541.154.085	4.541.154.085	100,00%	0	0,00%
<b>UNIDAD 02 - SALUD</b>	<b>13.492.542.255</b>	<b>5.157.270.139</b>	<b>38,22%</b>	<b>8.335.272.116</b>	<b>61,78%</b>
RECURSOS PROPIOS	13.492.542.255	5.157.270.139	38,22%	8.335.272.116	61,78%
RENTAS PROPIAS	10.929.434.416	2.794.900.971	25,57%	8.134.533.445	74,43%
VENTA DE BIENES Y SERVICIOS	719.656.966	129.385.541	17,98%	590.271.425	82,02%
APORTES PATRONALES	4.157.371.257	1.075.369.200	25,87%	3.082.002.057	74,13%
APORTES AFILIADOS	5.293.145.077	1.399.276.000	26,44%	3.893.869.077	73,56%
OTROS INGRESOS	759.261.116	190.870.230	25,14%	568.390.886	74,86%
RECURSO DE CAPITAL	2.563.107.839	2.362.369.168	92,17%	200.738.671	7,83%
RENDIMIENTO FINANCIERO	217.695.188	16.956.517	7,79%	200.738.671	92,21%
RECURSOS DEL BALANCE	2.345.412.651	2.345.412.651	100,00%	0	0,00%
<b>UNIDAD 03 - FONDO DE PENSIONES</b>	<b>37.765.789.863</b>	<b>14.318.603.726</b>	<b>37,91%</b>	<b>23.447.186.137</b>	<b>62,09%</b>
RECURSO DE CAPITAL	2.231.029.696	2.231.029.696	0,00%	0	0,00%
RECURSOS DEL BALANCE	2.231.029.696	2.231.029.696	100,00%	0	0,00%
APORTES DE LA NACION	35.534.760.167	12.087.574.030	34,02%	23.447.186.137	65,98%
FUNCIONAMIENTO	35.534.760.167	12.087.574.030	34,02%	23.447.186.137	65,98%
APORTES FUNCIONAMIENTO	1.602.568.791	534.190.000	33,33%	1.068.378.791	66,67%
CONCURRENCIANACION PASIVO PENSIONAL	33.932.191.376	11.553.384.030	34,05%	22.378.807.346	65,95%
<b>GRAN TOTAL UNIDAD 01+02+03</b>	<b>250.211.005.373</b>	<b>102.410.016.599</b>	<b>40,93%</b>	<b>147.800.988.774</b>	<b>59,07%</b>

Hacia una Universidad comprometida con la paz territorial

División Gestión Financiera  
Calle 4 No. 5-30 Segundo Piso. Popayán - Cauca - Colombia  
Teléfono: 8209900  
financiera@unicauca.edu.co




**PRESUPUESTO DE GASTOS**  
**A 30 DE ABRIL DE 2020**  
**(Unidad 01 , 02 y 03)**


5.2-52.17/676

'PERIODO: ENERO 01- ABRIL 30 'VIGENCIA  
FISCAL: 2 0 2 0

NOMBRE	APROPIACION DEFINITIVA	CERTIFICADOS	%	REGISTROS	%	OBLIGACIONES	%	PAGOS	%	SALDOS DE APROPIACION	%
<b>UNIDAD 01 - GESTION GENERAL</b>	<b>198.952.673.255</b>	<b>81.631.600.158</b>	<b>41,03%</b>	<b>59.350.153.622</b>	<b>72,70%</b>	<b>45.736.778.494</b>	<b>77,06%</b>	<b>44.318.435.926</b>	<b>96,90%</b>	<b>117.321.073.097</b>	<b>58,97%</b>
<b>FUNCIONAMIENTO</b>	<b>180.067.302.163</b>	<b>75.225.678.310</b>	<b>41,78%</b>	<b>55.404.559.309</b>	<b>73,65%</b>	<b>44.259.491.513</b>	<b>79,88%</b>	<b>43.105.039.133</b>	<b>97,39%</b>	<b>104.841.623.853</b>	<b>58,22%</b>
GASTOS DE PERSONAL	143.028.159.587	56.059.839.356	39,19%	41.726.136.764	74,43%	39.188.759.297	93,92%	38.517.965.857	98,29%	86.968.320.231	60,81%
GASTOS GENERALES	30.183.769.913	16.746.723.506	55,48%	12.279.269.034	73,32%	4.333.533.103	35,29%	3.923.260.737	90,53%	13.437.046.407	44,52%
TRANSFERENCIAS CORRIENTES	4.220.726.030	1.632.626.819	38,68%	981.752.012	60,13%	601.775.393	61,30%	550.406.825	91,46%	2.588.099.211	61,32%
GASTOS DE COMERCIALIZACION Y PRODUCCION	2.634.646.633	786.488.629	29,85%	417.401.499	53,07%	135.423.720	32,44%	113.405.714	0,00%	1.848.158.004	70,15%
<b>INVERSION</b>	<b>18.885.371.092</b>	<b>6.405.921.848</b>	<b>33,92%</b>	<b>3.945.594.312</b>	<b>61,59%</b>	<b>1.477.286.981</b>	<b>37,44%</b>	<b>1.213.396.793</b>	<b>82,14%</b>	<b>12.479.449.244</b>	<b>66,08%</b>
CONSTRUCCION DE INFRAESTRUCTURA PROPIA DEL SECTOR	2.920.877.952	716.814.373	24,54%	234.328.340	32,69%	35.469.591	15,14%	24.922.591	0,00%	2.204.063.579	75,46%
MEJORAM. Y MANTTO. INFRAEST. PROPIA DEL SECTOR	543.986.216	317.193.276	58,31%	197.021.594	0,00%	21.893.885	0,00%	21.893.885	0,00%	226.792.940	41,69%
ADQUISIC.PRODUC.EQUIPOS, MAT.SUMIN. SERV. PROP.SEC	6.220.083.438	2.051.898.996	32,99%	835.475.793	40,72%	179.875.225	21,53%	120.422.663	0,00%	4.168.184.442	67,01%
ADQUISIC.PRODUC.EQUIPOS, MAT.SUMIN.SERV. ADMITIVOS	4.942.258.179	1.648.371.448	33,35%	1.107.708.127	67,20%	744.047.864	67,17%	720.979.560	0,00%	3.293.886.731	66,65%
DIVULGAC.ASIST.TECNICA Y CAPACIT.REC.HUMANO	434.795.903	60.000.000	13,80%	60.000.000	0,00%	30.000.000	0,00%	22.500.000	0,00%	374.795.903	86,20%
INVESTIGACION BASICA, APLICADA Y ESTUDIOS	3.823.369.404	1.611.643.755	42,15%	1.511.060.458	93,76%	466.000.416	30,84%	302.678.094	64,95%	2.211.725.649	57,85%
<b>UNIDAD 02 - SALUD</b>	<b>13.492.542.255</b>	<b>10.509.212.673</b>	<b>77,89%</b>	<b>6.922.747.809</b>	<b>65,87%</b>	<b>2.279.083.572</b>	<b>32,92%</b>	<b>2.144.607.217</b>	<b>94,10%</b>	<b>2.983.329.582</b>	<b>22,11%</b>
<b>FUNCIONAMIENTO</b>	<b>13.492.542.255</b>	<b>10.509.212.673</b>	<b>77,89%</b>	<b>6.922.747.809</b>	<b>65,87%</b>	<b>2.279.083.572</b>	<b>32,92%</b>	<b>2.144.607.217</b>	<b>94,10%</b>	<b>2.983.329.582</b>	<b>22,11%</b>
GASTOS DE PERSONAL	1.850.499.400	550.341.366	29,74%	550.341.366	100,00%	421.870.347	76,66%	411.323.600	97,50%	1.300.158.034	70,26%
GASTOS GENERALES	10.392.770.855	9.548.478.106	91,88%	5.962.013.242	62,44%	1.532.882.963	25,71%	1.408.953.355	91,92%	844.292.749	8,12%
TRANSFERENCIAS CORRIENTES	1.249.272.000	410.393.201	32,85%	410.393.201	0,00%	324.330.262	0,00%	324.330.262	0,00%	838.878.799	67,15%
<b>UNIDAD 03 - FONDO DE PENSIONES</b>	<b>37.765.789.863</b>	<b>8.277.778.368</b>	<b>21,92%</b>	<b>7.696.068.095</b>	<b>92,97%</b>	<b>7.696.051.568</b>	<b>100,00%</b>	<b>7.696.051.568</b>	<b>100,00%</b>	<b>29.488.011.495</b>	<b>78,08%</b>
<b>FUNCIONAMIENTO</b>	<b>37.765.789.863</b>	<b>8.277.778.368</b>	<b>21,92%</b>	<b>7.696.068.095</b>	<b>92,97%</b>	<b>7.696.051.568</b>	<b>100,00%</b>	<b>7.696.051.568</b>	<b>100,00%</b>	<b>29.488.011.495</b>	<b>78,08%</b>
GASTOS GENERALES	4.000.000	0	0,00%	0	0,00%	0	0,00%	0	0,00%	4.000.000	100,00%
TRANSFERENCIAS CORRIENTES	37.761.789.863	8.277.778.368	21,92%	7.696.068.095	92,97%	7.696.051.568	100,00%	7.696.051.568	100,00%	29.484.011.495	78,08%
<b>GRAN TOTAL UNIDAD 01+02+03</b>	<b>250.211.005.373</b>	<b>100.418.591.199</b>	<b>40,13%</b>	<b>73.968.969.526</b>	<b>73,66%</b>	<b>55.711.913.634</b>	<b>75,32%</b>	<b>54.159.094.711</b>	<b>97,21%</b>	<b>149.792.414.174</b>	<b>59,87%</b>

  
**PROFESIONAL UNIVERSITARIO**  
María Otilia Solarte Dagua  
C.C. 25.280.778 de Popayán

  
**PROFESIONAL ESPECIALIZADO**  
José Reynir Ojeda Ojeda  
C.C. 10.542.613 de Popayán

  
**RECTOR**  
José Luis Diago Franco  
C.C.10.535.839 de Popayán

Elaboró: María Otilia S  
Revisó: José Ojeda-Profesional Especializado



Hacia una Universidad comprometida con la paz territorial

División Gestión Financiera  
Calle 4 No. 5-30 Segundo Piso. Popayán - Cauca - Colombia  
Teléfono: 8209900  
financiera@unicauca.edu.co

**CONSOLIDADO PRESUPUESTO DE INGRESOS**  
A 30 DE ABRIL DE 2020 (Unidad 01 , 02 y 03 )

NOMBRE	APROPIACION DEFINITIVA	RECAUDOS	%	SALDOS POR RECAUDAR	%
<b>TOTAL INGRESOS</b>	<b>250.211.005.373</b>	<b>102.410.016.599</b>	<b>40,93%</b>	<b>147.800.988.774</b>	<b>59,07%</b>
RECURSOS PROPIOS	87.635.735.540	44.948.170.359	51,29%	42.687.565.181	48,71%
RENTAS PROPIAS	50.782.844.495	12.857.219.657	25,32%	37.925.624.838	74,68%
VENTA DE BIENES Y SERVICIOS	25.270.497.971	5.213.157.127	20,63%	20.057.340.844	79,37%
APORTES PATRONALES	4.157.371.257	1.075.369.200	25,87%	3.082.002.057	74,13%
APORTES DE LOS AFILIADOS	5.293.145.077	1.399.276.000	26,44%	3.893.869.077	73,56%
OPERACIONES COMERCIALES	2.972.445.195	929.000.004	31,25%	2.043.445.191	68,75%
OTROS INGRESOS	13.089.384.995	4.240.417.326	32,40%	8.848.967.669	67,60%
RECURSO DE CAPITAL	36.852.891.045	32.090.950.702	87,08%	4.761.940.343	12,92%
RENDIMIENTO FINANCIERO	2.717.695.188	2.557.234.962	94,10%	160.460.226	5,90%
RECURSOS DEL BALANCE	33.975.195.857	29.373.715.740	86,46%	4.601.480.117	13,54%
DONACIONES	160.000.000	160.000.000		0	0,00%
APORTES DE LA NACION	162.575.269.833	57.461.846.240	35,34%	105.113.423.593	64,66%
FUNCIONAMIENTO	124.101.924.372	41.367.308.125	33,33%	82.734.616.247	66,67%
CONCURRENCIA PENSIONES	33.932.191.376	11.553.384.030	34,05%	22.378.807.346	65,95%
INVERSION	4.541.154.085	4.541.154.085	100,00%	0	0,00%

**CONSOLIDADO PRESUPUESTO DE GASTOS**  
A 30 DE ABRIL DE 2020 (Unidad 01 , 02 y 03 )

NOMBRE	APROPIACION DEFINITIVA	CERTIFICADOS	%	REGISTROS	%	OBLIGACIONES	%	PAGOS	%	SALDOS DE APROPIACION	%
<b>TOTAL GASTOS</b>	<b>250.211.005.373</b>	<b>100.418.591.199</b>	<b>40,13%</b>	<b>73.968.969.526</b>	<b>73,66%</b>	<b>55.711.913.634</b>	<b>75,32%</b>	<b>54.159.094.711</b>	<b>97,21%</b>	<b>149.792.414.174</b>	<b>59,87%</b>
FUNCIONAMIENTO	231.325.634.281	94.012.669.351	40,64%	70.023.375.213	74,48%	54.234.626.653	77,45%	52.945.697.918	97,62%	137.312.964.930	59,36%
GASTOS DE PERSONAL	144.878.658.987	56.610.180.722	39,07%	42.276.478.130	74,68%	39.610.629.644	93,69%	38.929.289.457	98,28%	88.268.478.265	60,93%
GASTOS GENERALES	40.576.540.768	26.295.201.612	64,80%	18.241.282.276	69,37%	5.866.416.066	32,16%	5.332.214.092	90,89%	14.281.339.156	35,20%
TRANSFERENCIAS CORRIENTES	5.469.998.030	2.043.020.020	37,35%	1.392.145.213	68,14%	926.105.655	66,52%	874.737.087	94,45%	3.426.978.010	62,65%
OPERACIONES COMERCIALES	40.400.436.496	9.064.266.997	22,44%	8.113.469.594	89,51%	7.831.475.288	96,52%	7.809.457.282	0,00%	31.336.169.499	77,56%
INVERSION	18.885.371.092	6.405.921.848	33,92%	3.945.594.312	61,59%	1.477.286.981	37,44%	1.213.396.793	82,14%	12.479.449.244	66,08%
PROYECTOS DE INVERSION	18.885.371.092	6.405.921.848	33,92%	3.945.594.312	61,59%	1.477.286.981	37,44%	1.213.396.793	0,00%	12.479.449.244	66,08%

  
PROFESIONAL UNIVERSITARIO  
(Maria Otilia Solarte Dagua  
C.C. 25.280.778 de Popayán

  
PROFESIONAL ESPECIALIZADO  
José Reynir Ojeda Ojeda  
C.C. 10.542.613 de Popayán

Elaboró: Maria Otilia S.