

UNIVERSIDAD DEL CAUCA UNIDADES 01, 02, 03

5.2-52.17/0199

EJECUCION DE PRESUPUESTO DE INGRESOS

'PERIODO: ENERO 01 - JULIO 31

UNIDADES 01, 02 Y 03

VIGENCIA FISCAL: 2022

CUENTA NOMBRE	APROPICIACION INICIAL	MODIFICACIONES				APROPICIACION DEFINITIVA	TRAMITE		SALDOS	
		ADICION Y/O DISMINUCION		TRASLADOS			EJECUCIONES/OBLIGACIONES		DE EJECUCION/OBLIGACION	
		CREDITO	CONTRACREDITO	CREDITO	CONTRACREDITO		MES	ACUMULADO	ACUMULADO	%
UNIDAD 01 GESTION GENERAL	194.391.810.063	48.836.573.342	0	566.140.530	566.140.530	243.228.383.405	31.981.520.598	154.666.724.011	88.561.659.394	36,41%
INGRESOS CCP	194.391.810.063	48.836.573.342	0	566.140.530	566.140.530	243.228.383.405	31.981.520.598	154.666.724.011	88.561.659.394	36,41%
INGRESO	194.391.810.063	48.836.573.342	0	566.140.530	566.140.530	243.228.383.405	31.981.520.598	154.666.724.011	88.561.659.394	36,41%
Ingresos corrientes	187.501.615.883	27.440.399.444	0	566.140.530	566.140.530	214.942.015.327	31.648.954.827	132.369.438.518	82.572.576.809	38,42%
Ingresos no tributarios	187.501.615.883	27.440.399.444	0	566.140.530	566.140.530	214.942.015.327	31.648.954.827	132.369.438.518	82.572.576.809	0,00%
Contribuciones	0	0	0	0	0	0	613.000	613.000	-613.000	0,00%
Contribuciones diversas	0	0	0	0	0	0	613.000	613.000	-613.000	0,00%
Servicios complementarios asociados a la educación	0	0	0	0	0	0	613.000	613.000	-613.000	0,00%
Tasas y derechos administrativos	33.227.260.602	307.661.000	0	566.140.530	566.140.530	33.534.921.602	2.835.163.914	10.925.343.266	22.809.578.336	67,42%
Certificaciones y constancias	9.409.292	0	0	0	0	9.409.292	4.589.000	29.268.000	-19.858.708	-211,05%
Certificaciones y constancias administrativas	9.409.292	0	0	0	0	9.409.292	4.589.000	29.268.000	-19.858.708	-211,05%
Derechos pecuniarios educación superior	27.763.451.670	307.661.000	0	566.140.530	566.140.530	28.071.112.670	1.910.451.714	9.526.116.066	18.544.996.604	66,06%
Nivel Pregrado	13.769.043.411	0	0	0	0	13.769.043.411	670.787.312	3.075.602.677	10.693.440.734	77,66%
Inscripciones	1.285.840.886	0	0	0	0	1.285.840.886	0	874.195.000	411.645.886	32,01%
Derechos de grado	632.333.102	0	0	0	0	632.333.102	20.880.000	416.383.000	215.950.102	34,15%
Matriculas	9.479.860.553	0	0	0	0	9.479.860.553	569.472.312	1.379.074.677	8.100.785.876	85,45%
Matriculas	10.827.927.553	0	0	0	0	10.827.927.553	1.161.725.312	2.079.806.894	8.748.120.659	80,79%
Ingresos Matrícula Cumplimiento Acuerdo 008 2006 PREG	0	0	0	0	0	0	2.671.000	8.008.000	-8.008.000	0,00%
Matriculas - Actualización a cap. periodos ant pregrado	0	0	0	0	0	0	0	47.094.783	-47.094.783	0,00%
Certificaciones, constancias académicas y derechos	2.371.008.870	0	0	0	0	2.371.008.870	80.435.000	405.950.000	1.965.058.870	82,88%
Certificaciones, constancias académicas	240.378.488	0	0	0	0	240.378.488	15.580.000	115.077.000	125.301.488	52,13%
Carnetización	20.600.000	0	0	0	0	20.600.000	0	0	20.600.000	100,00%
Derechos complementarios	34.246.984	0	0	0	0	34.246.984	0	0	34.246.984	100,00%
Exámenes	369.028.597	0	0	0	0	369.028.597	12.750.000	186.030.000	182.998.597	49,59%
repeticiones	773.290.346	0	0	0	0	773.290.346	16.166.000	21.364.000	751.926.346	97,24%
Laboratorios y talleres	933.464.455	0	0	0	0	933.464.455	35.939.000	83.479.000	849.985.455	91,06%
Nivel Posgrados	13.994.408.259	307.661.000	0	566.140.530	566.140.530	14.302.069.259	1.239.664.402	6.450.513.389	7.851.555.870	54,90%
Inscripciones	465.426.100	0	0	0	0	465.426.100	26.950.000	128.378.000	337.048.100	72,42%
Derechos de grado	566.140.530	0	0	566.140.530	566.140.530	566.140.530	16.898.000	266.936.000	299.204.530	52,85%
Matriculas	12.901.905.744	307.661.000	0	0	0	13.209.566.744	1.190.024.167	6.011.598.272	7.197.968.472	54,49%
Matriculas	15.665.117.815	307.661.000	0	0	0	15.972.778.815	1.365.363.167	7.447.180.272	8.525.598.543	53,38%
Matriculas - Actualización a cap. periodos anteriores posgrados_b	0	0	0	0	0	0	3.289.000	14.859.000	-14.859.000	0,00%
Certificaciones, constancias académicas y derechos complementarios	60.935.885	0	0	0	0	60.935.885	5.792.235	43.601.117	17.334.768	28,45%
Certificaciones, constancias académicas y derechos complementarios	34.691.430	0	0	0	0	34.691.430	1.880.000	13.798.000	20.893.430	60,23%
Repeticiones	26.244.455	0	0	0	0	26.244.455	3.912.235	29.803.117	-3.558.662	-13,56%
Derechos complementarios Educación Superior	5.454.399.640	0	0	0	0	5.454.399.640	920.123.200	1.369.959.200	4.084.440.440	74,88%
Nivel Pregrado	5.221.299.640	0	0	0	0	5.221.299.640	909.584.200	1.321.539.200	3.899.760.440	74,69%
Biblioteca y Deportes	2.229.653.901	0	0	0	0	2.229.653.901	281.381.200	455.927.200	1.773.726.701	79,55%
Seguro de vida	1.136.388.889	0	0	0	0	1.136.388.889	426.057.000	491.610.000	644.778.889	56,74%



Hacia una Universidad comprometida con la paz territorial

División Gestión Financiera
Calle 4 No. 5-30 Segundo Piso, Popayán - Cauca - Colombia
Teléfono: 8209900
financiera@unicauca.edu.co

UNIVERSIDAD DEL CAUCA UNIDADES 01, 02, 03

5.2-52.17/0199

EJECUCION DE PRESUPUESTO DE INGRESOS

'PERIODO: ENERO 01 - JULIO 31

UNIDADES 01, 02 Y 03

VIGENCIA FISCAL: 2 0 2 2

CUENTA NOMBRE	APROPIACION INICIAL	MODIFICACIONES				APROPIACION DEFINITIVA	TRAMITE		SALDOS	
		ADICION Y/O DISMINUCION		TRASLADOS			EJECUCIONES/OBLIGACIONES		DE EJECUCION/OBLIGACION	
		CREDITO	CONTRACREDITO	CREDITO	CONTRACREDITO		MES	ACUMULADO	ACUMULADO	%
Servicios Computacionales	1.855.256.850	0	0	0	0	1.855.256.850	202.146.000	374.002.000	1.481.254.850	79,84%
Nivel Posgrados	233.100.000	0	0	0	0	233.100.000	10.539.000	48.420.000	184.680.000	79,23%
Seguro de vida Posg.	87.024.000	0	0	0	0	87.024.000	10.539.000	48.420.000	38.604.000	44,36%
Servicios Computacionales	146.076.000	0	0	0	0	146.076.000	0	0	146.076.000	100,00%
Multas, sanciones e intereses de mora	88.428.750	0	0	0	0	88.428.750	4.305.519	27.488.732	60.940.018	68,91%
Multas y sanciones	21.161.351	0	0	0	0	21.161.351	1.632.000	5.502.450	15.658.901	74,00%
Sanciones disciplinarias	0	0	0	0	0	0	0	49.350	-49.350	0,00%
Sanciones administrativas	21.161.351	0	0	0	0	21.161.351	1.632.000	5.453.100	15.708.251	74,23%
Deudas Bibliotecas	9.852.882	0	0	0	0	9.852.882	1.632.000	5.453.100	4.399.782	44,65%
Elementos de laboratorio	11.308.469	0	0	0	0	11.308.469	0	0	11.308.469	100,00%
Intereses de mora	67.267.399	0	0	0	0	67.267.399	2.673.519	21.986.282	45.281.117	67,32%
Intereses por financiación y mora	55.460.198	0	0	0	0	55.460.198	2.673.519	21.986.282	33.473.916	60,36%
Intereses por mora Arrendamiento	14.420	0	0	0	0	14.420	0	0	14.420	100,00%
Condonación de intereses Acuerdo 008 2006 PREG	962.949	0	0	0	0	962.949	0	0	962.949	100,00%
Condonación de intereses Acuerdo 011 2006 POSG	10.829.832	0	0	0	0	10.829.832	0	0	10.829.832	100,00%
Venta de bienes y servicios	2.520.832.141	9.392.608.935	0	0	0	11.913.441.076	485.198.127	9.790.247.774	2.123.193.302	17,82%
Ventas de establecimiento de mercado	1.934.575.675	9.356.408.935	0	0	0	11.290.984.610	305.844.520	8.908.663.899	2.382.320.711	21,10%
Servicios prestados a las empresas y servicios de producción	25.143.655	9.341.408.935	0	0	0	9.366.552.590	262.000.000	8.237.848.340	1.128.704.250	12,05%
Servicios para la comunidad, sociales y personales	1.909.432.020	15.000.000	0	0	0	1.924.432.020	43.844.520	670.815.559	1.253.616.461	65,14%
Ventas incidentales de establecimiento no de mercado	586.256.466	36.200.000	0	0	0	622.456.466	179.353.607	881.583.875	-259.127.409	-41,63%
Agricultura, silvicultura y productos de la pesca	39.131.893	0	0	0	0	39.131.893	0	0	39.131.893	0,00%
Productos alimenticios, bebidas y tabaco; textiles, prendas de vestir y productos de cuero	0	0	0	0	0	0	716.000	2.647.200	-2.647.200	0,00%
Otros bienes transportables, (excepto productos metálicos, maquinaria y equipo)	117.299.213	0	0	0	0	117.299.213	5.349.250	26.800.100	90.499.113	0,00%
Productos metálicos, maquinaria y equipo	0	0	0	0	0	0	560.000	5.485.000	-5.485.000	0,00%
Servicios de venta y otros servicios, servicios de suministros de servicios administrativos y servicios de mantenimiento	0	0	0	0	0	0	0	1.073.819	-1.073.819	0,00%
Servicios administrativos y servicios de mantenimiento y servicios de mantenimiento	192.774.049	0	0	0	0	192.774.049	436.199	78.647.078	114.126.971	0,00%
Servicios prestados a las empresas y servicios de producción - incidental	73.117.495	36.200.000	0	0	0	109.317.495	164.443.358	709.889.638	-600.572.143	0,00%
Servicios para la comunidad, sociales y personales - incidental	163.933.816	0	0	0	0	163.933.816	7.848.800	57.041.040	106.892.776	0,00%
Transferencias corrientes	151.665.094.390	17.740.129.509	0	0	0	169.405.223.899	28.323.674.267	111.625.745.746	57.779.478.153	34,11%
Indemnizaciones relacionadas con seguros no de vida	133.234.620	0	0	0	0	133.234.620	0	48.021.954	85.212.666	63,96%
Participaciones distintas del SGP	2.386.000.000	0	0	0	0	2.386.000.000	983.190.000	3.187.093.600	-801.093.600	-33,57%
Estampillas	2.386.000.000	0	0	0	0	2.386.000.000	983.190.000	3.187.093.600	-801.093.600	-33,57%
Estampilla Universidad del Cauca	2.386.000.000	0	0	0	0	2.386.000.000	983.190.000	3.187.093.600	-801.093.600	-33,57%
Devolución iva- instituciones de educación superior	1.783.000.000	0	0	0	0	1.783.000.000	0	1.567.867.768	215.132.232	12,07%
Devolución iva- instituciones de educación superior	1.783.000.000	0	0	0	0	1.783.000.000	0	1.567.867.768	215.132.232	12,07%
Transferencias de otras unidades de gobierno	2.306.585.245	17.740.129.509	0	0	0	20.046.714.754	17.740.129.509	17.784.188.913	2.262.525.841	11,29%
Aportes nación	0	17.740.129.509	0	0	0	17.740.129.509	17.740.129.509	17.740.129.509	0	0,00%




Hacia una Universidad comprometida con la paz territorial

División Gestión Financiera
Calle 4 No. 5-30 Segundo Piso, Popayán - Cauca - Colombia
Teléfono: 8209900
financiera@unicauca.edu.co



UNIVERSIDAD DEL CAUCA UNIDADES 01, 02, 03

5.2-52.17/0199

EJECUCION DE PRESUPUESTO DE INGRESOS

'PERIODO: ENERO 01 - JULIO 31

UNIDADES 01, 02 Y 03

VIGENCIA FISCAL: 2022

CUENTA NOMBRE	APROPIACION INICIAL	MODIFICACIONES				APROPIACION DEFINITIVA	TRAMITE		SALDOS	
		ADICION Y/O DISMINUCION		TRASLADOS			EJECUCIONES/OBLIGACIONES		DE EJECUCION/OBLIGACION	
		CREDITO	CONTRACREDITO	CREDITO	CONTRACREDITO		MES	ACUMULADO	ACUMULADO	%
Ley 30 art 86	0	6.072.932.743	0	0	0	6.072.932.743	6.072.932.743	6.072.932.743	0	0,00%
Ley 30 art 87	0	2.449.104.039	0	0	0	2.449.104.039	2.449.104.039	2.449.104.039	0	0,00%
Devolución votaciones	0	27.121.706	0	0	0	27.121.706	27.121.706	27.121.706	0	0,00%
Ley 1819 cooperativas	0	2.037.419.891	0	0	0	2.037.419.891	2.037.419.891	2.037.419.891	0	0,00%
Plan de fomento a la calidad	0	7.153.551.130	0	0	0	7.153.551.130	7.153.551.130	7.153.551.130	0	0,00%
Otras unidades de gobierno	2.306.585.245	0	0	0	0	2.306.585.245	0	44.059.404	2.262.525.841	98,09%
Programa de acceso y permanencia a la educación superior	2.306.585.245	0	0	0	0	2.306.585.245	0	44.059.404	2.262.525.841	98,09%
Generación E	2.306.585.245	0	0	0	0	2.306.585.245	0	44.059.404	2.262.525.841	98,09%
Transferencias de otras entidades del Gobierno General	145.056.274.525	0	0	0	0	145.056.274.525	9.600.354.758	89.038.573.511	56.017.701.014	38,62%
Aportes Nación	143.456.274.525	0	0	0	0	143.456.274.525	9.296.254.039	87.678.749.059	55.777.525.466	38,88%
Ley 30 art 86	143.456.274.525	0	0	0	0	143.456.274.525	9.296.254.039	87.678.749.059	55.777.525.466	38,88%
Nación Funcionamiento	139.443.811.817	0	0	0	0	139.443.811.817	9.296.254.039	83.666.286.351	55.777.525.466	40,00%
Nación Inversión	4.012.462.708	0	0	0	0	4.012.462.708	0	4.012.462.708	0	0,00%
Transferencias del Recaudo de Estampilla	1.600.000.000	0	0	0	0	1.600.000.000	304.100.719	1.359.824.452	240.175.548	15,01%
Transferencias del Recaudo de Estampilla UNAL	1.600.000.000	0	0	0	0	1.600.000.000	304.100.719	1.359.824.452	240.175.548	15,01%
Recursos de capital	6.890.194.180	21.396.173.898	0	0	0	28.286.368.078	332.565.771	22.297.285.493	5.989.082.585	21,17%
Rendimientos financieros	963.000.000	0	0	0	0	963.000.000	319.697.771	1.153.790.031	-190.790.031	-19,81%
Recursos de la entidad	963.000.000	0	0	0	0	963.000.000	319.697.771	1.153.790.031	-190.790.031	-19,81%
Depósitos	963.000.000	0	0	0	0	963.000.000	319.697.771	1.153.790.031	-190.790.031	-19,81%
Transferencias de capital	0	0	0	0	0	0	12.868.000	12.868.000	-12.868.000	0,00%
De otras entidades del gobierno general	0	0	0	0	0	0	12.868.000	12.868.000	-12.868.000	0,00%
Transferencias de Capital Condicionadas a la disminución de un pasivo	0	0	0	0	0	0	12.868.000	12.868.000	-12.868.000	0,00%
Recursos del balance	5.807.194.180	21.396.173.898	0	0	0	27.203.368.078	0	21.019.381.592	6.183.986.486	22,73%
Recursos del balance	5.807.194.180	21.396.173.898	0	0	0	27.203.368.078	0	21.019.381.592	6.183.986.486	22,73%
Excedentes financieros	754.814.214	10.360.772.047	0	0	0	11.115.586.261	0	10.330.419.515	785.166.746	7,06%
Convenios y Contratos	0	40.275.894	0	0	0	40.275.894	0	0	40.275.894	100,00%
Excedentes financieros - inversion	5.052.379.966	8.353.876.409	0	0	0	13.406.256.375	0	8.325.824.670	5.080.431.705	37,90%
Excedentes financieros Plan de Fomento a la Calidad	0	2.444.263.953	0	0	0	2.444.263.953	0	2.236.960.430	207.303.523	8,48%
Excedentes Estampilla Unicauca	0	132.176.977	0	0	0	132.176.977	0	126.176.977	6.000.000	4,54%
Excedentes Estampilla Nacional	0	64.808.618	0	0	0	64.808.618	0	0	64.808.618	100,00%
Reintegros y otros recursos no apropiados	120.000.000	0	0	0	0	120.000.000	0	111.245.870	8.754.130	7,30%
Reintegros	120.000.000	0	0	0	0	120.000.000	0	111.245.870	8.754.130	7,30%
INGRESOS CCP	12.424.061.893	0	0	0	0	12.424.061.893	981.292.783	6.807.853.487	5.616.208.406	45,20%
INGRESO	12.424.061.893	0	0	0	0	12.424.061.893	981.292.783	6.807.853.487	5.616.208.406	45,20%
Ingresos corrientes	11.440.595.321	0	0	0	0	11.440.595.321	978.522.590	5.995.424.910	5.445.170.411	47,60%



[Handwritten signature]

Hacia una Universidad comprometida con la paz territorial

División Gestión Financiera
Calle 4 No. 5-30 Segundo Piso, Popayán - Cauca - Colombia
Teléfono: 8209900
financiera@unicauca.edu.co

UNIVERSIDAD DEL CAUCA UNIDADES 01, 02, 03

5.2-52.17/0199

EJECUCION DE PRESUPUESTO DE INGRESOS

'PERIODO: ENERO 01 - JULIO 31

UNIDADES 01, 02 Y 03

VIGENCIA FISCAL: 2022

CUENTA NOMBRE	APROPIACION INICIAL	MODIFICACIONES				APROPIACION DEFINITIVA	TRAMITE		SALDOS	
		ADICION Y/O DISMINUCION		TRASLADOS			EJECUCIONES/OBLIGACIONES		DE EJECUCION/OBLIGACION	
		CREDITO	CONTRA CREDITO	CREDITO	CONTRA CREDITO		MES	ACUMULADO	ACUMULADO	%
Ingresos no tributarios	11.440.595.321	0	0	0	0	11.440.595.321	978.522.590	5.995.424.910	5.445.170.411	47,60%
Contribuciones	9.941.090.767	0	0	0	0	9.941.090.767	857.858.000	5.215.438.900	4.725.651.867	47,54%
Contribuciones Sociales	9.941.090.767	0	0	0	0	9.941.090.767	857.858.000	5.215.438.900	4.725.651.867	47,54%
Salud	9.941.090.767	0	0	0	0	9.941.090.767	857.858.000	5.215.438.900	4.725.651.867	47,54%
Aportes empleado	2.089.939.826	0	0	0	0	2.089.939.826	178.022.300	1.089.749.500	1.000.190.326	47,86%
Aportes empleado - Afiliados Unicauca	2.066.544.826	0	0	0	0	2.066.544.826	175.982.100	1.076.437.600	990.107.226	47,91%
Aportes empleado- Afiliados Unisalud	23.395.000	0	0	0	0	23.395.000	2.040.200	13.311.900	10.083.100	43,10%
Aportes empleador	4.442.232.121	0	0	0	0	4.442.232.121	378.466.400	2.316.554.300	2.125.677.821	47,85%
Aportes empleador Unisalud	49.714.000	0	0	0	0	49.714.000	4.333.700	28.231.800	21.482.200	43,21%
Aportes empleador Gestión General	4.392.518.121	0	0	0	0	4.392.518.121	374.132.700	2.288.322.500	2.104.195.621	47,90%
Aportes pensionados	3.408.918.820	0	0	0	0	3.408.918.820	301.369.300	1.809.135.100	1.599.793.720	46,93%
Aportes pensionados -Afiliados	2.357.994.473	0	0	0	0	2.357.994.473	194.553.300	1.171.930.400	1.186.064.073	50,30%
Aportes pensionados -Otras Entidades	1.050.924.347	0	0	0	0	1.050.924.347	106.816.000	637.204.700	413.719.647	39,37%
Tasas y derechos administrativos	20.085	0	0	0	0	20.085	0	6.500	13.585	67,64%
Certificaciones y constancias	20.085	0	0	0	0	20.085	0	6.500	13.585	67,64%
Certificaciones y constancias Unisalud	20.085	0	0	0	0	20.085	0	6.500	13.585	67,64%
Venta de bienes y servicios	1.488.799.625	0	0	0	0	1.488.799.625	120.664.590	777.272.876	711.526.749	47,79%
Ventas incidentales de establecimiento no de mercado	1.488.799.625	0	0	0	0	1.488.799.625	120.664.590	777.272.876	711.526.749	47,79%
Servicios financieros y servicios conexos, servicios inmobiliarios y servicios de leasing incidentales	28.869.891	0	0	0	0	28.869.891	2.405.824	16.840.768	12.029.123	41,67%
Servicios prestados a las empresas y servicios de producción - incidental	0	0	0	0	0	0	0	2.851.900	-2.851.900	0,00%
Servicios para la comunidad, sociales y personales - incidental	1.459.929.734	0	0	0	0	1.459.929.734	118.258.766	757.580.208	702.349.526	48,11%
Transferencias corrientes	10.684.844	0	0	0	0	10.684.844	0	2.706.634	7.978.210	74,67%
Devolución iva- instituciones de educación superior	10.684.844	0	0	0	0	10.684.844	0	2.706.634	7.978.210	74,67%
Recursos de capital	983.466.572	0	0	0	0	983.466.572	2.770.193	812.428.577	171.037.995	17,39%
Rendimientos financieros	238.379.886	0	0	0	0	238.379.886	2.770.193	67.341.891	171.037.995	71,75%
Recursos de la entidad	238.379.886	0	0	0	0	238.379.886	2.770.193	67.341.891	171.037.995	71,75%
Depósitos	238.379.886	0	0	0	0	238.379.886	2.770.193	67.341.891	171.037.995	71,75%
Depósitos	238.379.886	0	0	0	0	238.379.886	2.770.193	67.341.891	171.037.995	71,75%
Recursos del balance	745.086.686	0	0	0	0	745.086.686	0	745.086.686	0	0,00%
Excedentes financieros	745.086.686	0	0	0	0	745.086.686	0	745.086.686	0	0,00%
INGRESOS CCP	33.291.338.117	14.960.332.165	0	0	0	48.251.670.282	2.279.829.005	36.609.597.214	11.642.073.068	24,13%
INGRESO	33.291.338.117	14.960.332.165	0	0	0	48.251.670.282	2.279.829.005	36.609.597.214	11.642.073.068	24,13%
Ingresos corrientes	33.291.338.117	0	0	0	0	33.291.338.117	2.165.839.793	21.535.275.837	11.756.062.280	35,31%
Ingresos no tributarios	33.291.338.117	0	0	0	0	33.291.338.117	2.165.839.793	21.535.275.837	11.756.062.280	35,31%
Transferencias corrientes	33.291.338.117	0	0	0	0	33.291.338.117	2.165.839.793	21.535.275.837	11.756.062.280	35,31%
Transferencias de otras entidades del Gobierno General	1.683.658.772	0	0	0	0	1.683.658.772	112.244.000	1.010.196.000	673.462.772	40,00%
Aportes Nación	1.683.658.772	0	0	0	0	1.683.658.772	112.244.000	1.010.196.000	673.462.772	40,00%
Ley 30 art 86	1.683.658.772	0	0	0	0	1.683.658.772	112.244.000	1.010.196.000	673.462.772	40,00%



[Handwritten signatures]

Hacia una Universidad comprometida con la paz territorial

División Gestión Financiera
Calle 4 No. 5-30 Segundo Piso. Popayán - Cauca - Colombia
Teléfono: 8209900
financiera@unicauca.edu.co



UNIVERSIDAD DEL CAUCA UNIDADES 01, 02, 03

5.2-52.17/0199

EJECUCION DE PRESUPUESTO DE INGRESOS

'PERIODO: ENERO 01 - JULIO 31

UNIDADES 01, 02 Y 03

VIGENCIA FISCAL: 2022

CUENTA NOMBRE	APROPIACION INICIAL	MODIFICACIONES				APROPIACION DEFINITIVA	TRAMITE		SALDOS	
		ADICION Y/O DISMINUCION		TRASLADOS			EJECUCIONES/OBLIGACIONES		DE EJECUCION/OBLIGACION	
		CREDITO	CONTRACREDITO	CREDITO	CONTRACREDITO		MES	ACUMULADO	ACUMULADO	%
Nación Funcionamiento	1.683.658.772	0	0	0	0	1.683.658.772	112.244.000	1.010.196.000	673.462.772	40,00%
Recursos del sistema de seguridad integral	31.607.679.345	0	0	0	0	31.607.679.345	2.053.595.793	20.525.079.837	11.082.599.508	35,06%
Sistema General de Pensiones	31.607.679.345	0	0	0	0	31.607.679.345	2.053.595.793	20.525.079.837	11.082.599.508	35,06%
Concurrencia pasivo pensional	31.607.679.345	0	0	0	0	31.607.679.345	2.053.595.793	20.525.079.837	11.082.599.508	35,06%
Recursos de capital	0	14.960.332.165	0	0	0	14.960.332.165	113.989.212	15.074.321.377	-113.989.212	-0,76%
Rendimientos financieros	0	83.133.397	0	0	0	83.133.397	113.989.212	197.122.609	-113.989.212	0,00%
Recursos de la entidad	0	83.133.397	0	0	0	83.133.397	113.989.212	197.122.609	-113.989.212	0,00%
Depósitos	0	83.133.397	0	0	0	83.133.397	113.989.212	197.122.609	-113.989.212	0,00%
Recursos del balance	0	14.877.198.768	0	0	0	14.877.198.768	0	14.877.198.768	0	0,00%
Excedentes financieros	0	14.877.198.768	0	0	0	14.877.198.768	0	14.877.198.768	0	0,00%
GRAN TOTAL UNIDAD 01+02+03	240.107.210.073	63.796.905.507	0	566.140.530	566.140.530	303.904.115.580	35.242.642.386	198.084.174.712	105.819.940.868	34,82%

MARIA OTILIA SOLARTE DAGUA
PROFESIONAL UNIVERSITARIO

JOSE REYMIRO OJEDA OJEDA
PROFESIONAL ESPECIALIZADO

DEIBAR RENE HURTADO HERRERA
RECTOR

Elaboró: María Otilia S.
Revisó: José Ojeda-Profesional Especializado



Hacia una Universidad comprometida con la paz territorial

División Gestión Financiera
Calle 4 No. 5-30 Segundo Piso, Popayán - Cauca - Colombia
Teléfono: 8209900
financiera@unicauca.edu.co

UNIVERSIDAD DEL CAUCA UNIDADES 01 y 03

EJECUCION DE PRESUPUESTO DE GASTOS - RECURSOS NACION

5.2-52.17/0199
PERIODO: ENERO 01 - JULIO 31
VIGENCIA FISCAL: 2022

CUENTA NOMBRE	APROPICIACION INICIAL	MODIFICACIONES			APROPICIACION DEFINITIVA	TRAMITE				SALDO DISPONIBLE	
		ADICION Y/O CREDITO	DEMINUCION CREDITO	TRASLADOS CREDITO		CERTIFICADOS ACUMULADO	COMPROMISOS ACUMULADO	OBLIGACIONES ACUMULADO	PAGOS ACUMULADO	VALOR	%
Prestaciones sociales relacionadas con el empleo	0	50,000,000	0	0	50,000,000	0	0	0	0	50,000,000	100,00%
Auxilio sindical	0	50,000,000	0	0	50,000,000	0	0	0	0	50,000,000	100,00%
Gastos por tributos, multas, sanciones e intereses de mora	154,500,000	0	0	0	154,500,000	0	0	0	0	154,500,000	100,00%
Contribuciones	154,500,000	0	0	0	154,500,000	0	0	0	0	154,500,000	100,00%
Cuota de fiscalización y auditoría	154,500,000	0	0	0	154,500,000	0	0	0	0	154,500,000	100,00%
GASTOS DE INVERSIÓN	5,612,462,708	7,153,551,130	0	3,821,528,609	12,766,013,838	5,058,259,004	3,613,278,885	971,254,245	958,629,561	7,707,754,834	60,38%
CONSTRUCCION DE INFRAESTRUCTURA PROPIA DEL SECTOR	1,904,593,032	0	0	191,619,060	1,604,593,032	1,789,100,000	1,691,000,000	0	0	115,493,032	6,06%
MEJORAM. Y MANTTO. INFRAEST. PROPIA DEL SECTOR	463,003,519	0	0	0	463,003,519	0	0	0	0	463,003,519	100,00%
ADQUISIC.PRODUC.EQUIPOS, MAT.SUMIN.SERV. PROP.SEC	2,096,286,618	7,153,551,130	0	2,802,712,662	9,249,837,748	2,444,953,413	1,216,060,196	664,300,572	655,747,888	6,804,884,335	73,57%
ADQUISIC.PRODUC.EQUIPOS, MAT.SUMIN.SERV. ADMITIVOS	1,158,579,539	0	0	627,196,887	1,158,579,539	824,205,591	706,218,687	306,953,673	303,861,673	334,373,848	28,86%
UNIDAD 03 FONDO DE PENSIONES	33,291,338,117	0	0	156,000,000	33,291,338,117	15,367,797,322	15,367,592,992	15,361,592,992	15,361,592,992	17,923,540,795	53,84%
GASTOS	33,291,338,117	0	0	156,000,000	33,291,338,117	15,367,797,322	15,367,592,992	15,361,592,992	15,361,592,992	17,923,540,795	53,84%
FUNCIONAMIENTO	33,291,338,117	0	0	156,000,000	33,291,338,117	15,367,797,322	15,367,592,992	15,361,592,992	15,361,592,992	17,923,540,795	53,84%
Adquisición de bienes y servicios	0	0	0	6,000,000	6,000,000	6,000,000	6,000,000	0	0	0	0,00%
Adquisiciones diferentes de activos	0	0	0	6,000,000	6,000,000	6,000,000	6,000,000	0	0	0	0,00%
Adquisición de servicios	0	0	0	6,000,000	6,000,000	6,000,000	6,000,000	0	0	0	0,00%
Servicios prestados a las empresas y servicios de producción	0	0	0	6,000,000	6,000,000	6,000,000	6,000,000	0	0	0	0,00%
Transferencias corrientes	33,291,338,117	0	0	50,000,000	33,185,338,117	15,361,381,642	15,361,381,642	15,361,381,642	15,361,381,642	17,823,956,475	53,71%
Prestaciones sociales	33,291,338,117	0	0	50,000,000	33,185,338,117	15,361,381,642	15,361,381,642	15,361,381,642	15,361,381,642	17,823,956,475	53,71%
Prestaciones sociales relacionadas con el empleo	33,291,338,117	0	0	50,000,000	33,185,338,117	15,361,381,642	15,361,381,642	15,361,381,642	15,361,381,642	17,823,956,475	53,71%
Mesadas pensionales (de pensiones)	22,306,896,038	0	0	0	22,250,896,038	14,970,277,821	14,970,277,821	14,970,277,821	14,970,277,821	7,280,618,217	32,72%
Cuotas partes pensionales (de pensiones)	2,662,896,049	0	0	0	2,662,896,049	78,760,848	78,760,848	78,760,848	78,760,848	2,484,134,201	96,93%
Bonos pensionales (de pensiones)	8,321,547,030	0	0	0	8,321,547,030	283,897,000	283,897,000	283,897,000	283,897,000	8,037,650,030	96,59%
Auxilios funerarios	0	0	0	50,000,000	50,000,000	28,445,973	28,445,973	28,445,973	28,445,973	21,554,027	43,11%
Gastos por tributos, multas, sanciones e intereses de mora	0	0	0	100,000,000	100,000,000	415,680	211,350	211,350	211,350	98,584,320	98,58%
Impuestos	0	0	0	100,000,000	100,000,000	415,680	211,350	211,350	211,350	98,584,320	98,58%
Gravamen a los movimientos Financieros	0	0	0	100,000,000	100,000,000	415,680	211,350	211,350	211,350	98,584,320	98,58%
GRAN TOTAL UNIDAD 01+03	178,347,612,642	17,740,129,509	0	44,977,502,637	196,067,742,151	126,602,400,318	107,650,380,810	104,125,674,574	104,114,049,890	68,485,341,833	35,44%


MARIA OTILIA SOLARTE DAGUA
PROFESIONAL UNIVERSITARIO


JOSE REYMIRO OJEDA OJEDA
PROFESIONAL ESPECIALIZADO


DEIBAR RENE HURTADO HERRERA
RECTOR

Elaboró: Maria Otilia S.
Revisó: José Ojeda



UNIVERSIDAD DEL CAUCA UNIDADES 01 y 02

EJECUCION DE PRESUPUESTO DE GASTOS - RECURSOS PROPIOS

5.2-52.1710199

PERIODO: ENERO 01 - JULIO 31

VIENCIA FISCAL: 2 0 2 2

CUENTA HOMBRE	APROPIACION INICIAL	MODIFICACIONES				APROPIACION DEFINITIVA	TRAMITE				SALDO DISPONIBLE	
		ADICION Y/O DISMINUCION		TRASLADOS			CERTIFICADOS ACUMULADO	COMPROMISOS ACUMULADO	OBLIGACIONES ACUMULADO	PAGOS ACUMULADO	VALOR	%
		CREDITO	CONTRACREDITO	CREDITO	CONTRACREDITO							
Cajas de compensación familiar	47.661.100	0	0	0	10.000.000	37.661.100	19.191.300	19.191.300	19.191.300	19.191.300	16.469.800	49,04%
Aportes generales al sistema de riesgos laborales	23.617.600	0	0	0	5.000.000	18.617.600	9.975.600	9.975.600	9.975.600	9.975.600	8.642.000	46,42%
Aportes al ICBF	35.745.500	0	0	0	8.000.000	27.745.500	14.395.100	14.395.100	14.395.100	14.395.100	13.350.400	48,12%
Remuneraciones no constitutivas de factor salarial	5.561.132	0	0	0	0	5.561.132	3.038.159	3.038.159	3.038.159	3.038.159	2.522.973	45,37%
Prestaciones sociales según definición legal	5.561.132	0	0	0	0	5.561.132	3.038.159	3.038.159	3.038.159	3.038.159	2.522.973	45,37%
Bonificación especial de recreación	5.561.132	0	0	0	0	5.561.132	3.038.159	3.038.159	3.038.159	3.038.159	2.522.973	45,37%
Adquisición de bienes y servicios	8.447.222.647	0	0	1.657.703.171	1.257.703.171	8.847.222.647	8.095.956.233	7.522.533.128	4.749.331.110	4.467.148.503	751.366.414	8,49%
Adquisición de activos no financieros	97.500.000	0	0	6.800.000	6.800.000	97.500.000	3.100.000	3.000.000	3.000.000	3.000.000	94.400.000	96,82%
Activos fijos	97.500.000	0	0	6.800.000	6.800.000	97.500.000	3.100.000	3.000.000	3.000.000	3.000.000	94.400.000	96,82%
Activos fijos no clasificados como maquinaria y equipo	14.500.000	0	0	0	0	14.500.000	0	0	0	0	14.500.000	100,00%
Maquinaria y equipo	83.000.000	0	0	6.800.000	6.800.000	83.000.000	3.100.000	3.000.000	3.000.000	3.000.000	79.900.000	96,27%
Adquisiciones diferentes de activos	8.349.722.647	0	0	1.651.703.171	1.251.703.171	8.749.722.647	8.092.756.233	7.519.533.128	4.746.331.110	4.464.148.503	656.966.414	7,51%
Materiales y suministros	2.686.611.820	0	0	182.770.000	182.770.000	2.686.611.820	2.278.003.419	2.046.003.419	1.433.642.316	1.264.197.247	498.608.401	15,21%
Productos alimenticios, bebidas y tabaco; textiles, prendas de vestir y productos de cuero	33.500.000	0	0	9.030.000	7.770.000	34.760.000	9.030.000	9.030.000	3.734.699	3.734.699	25.730.000	74,02%
Otros bienes transportables (excepto productos metálicos, maquinaria y equipo)	2.307.021.820	0	0	141.210.000	175.000.000	2.273.231.820	1.932.696.507	1.732.696.507	1.270.970.163	1.118.010.277	340.535.313	14,98%
Productos metálicos y paquetes de software	346.000.000	0	0	32.530.000	0	378.620.000	336.276.912	306.276.912	158.833.454	142.448.271	42.343.086	11,18%
Adquisición de servicios	5.663.110.827	0	0	1.468.933.171	1.068.933.171	6.063.110.827	5.814.752.814	5.471.529.709	3.312.688.784	3.229.951.256	248.358.013	4,10%
Servicios de la construcción	2.151.052	0	0	0	0	2.151.052	0	0	0	0	2.151.052	100,00%
Servicios de alojamiento; servicios de suministro de comidas y bebidas; servicios de transporte; y servicios de distribución de electricidad, gas y agua	69.202.537	0	0	18.000.000	12.614.000	74.588.537	67.642.280	67.642.280	16.565.963	14.736.244	6.946.257	9,31%
Servicios financieros y servicios conexos, servicios inmobiliarios y servicios de leasing	3.000.000	0	0	6.898.000	0	14.898.000	14.898.000	14.898.000	6.731.000	6.731.000	0	0,00%
Servicios prestados a las empresas y servicios de producción	429.381.742	0	0	290.435.171	302.719.171	416.097.742	291.314.964	283.559.358	129.777.167	129.777.167	124.782.726	29,99%
Servicios para la comunidad, sociales y personales	5.137.366.514	0	0	1.153.600.000	753.600.000	5.537.366.514	5.438.559.579	5.103.092.080	3.157.276.053	3.078.368.834	98.807.035	1,78%
Viáticos de los funcionarios en comisión	18.008.882	0	0	0	0	18.008.882	2.337.991	2.337.991	2.337.991	2.337.991	15.670.891	87,02%
Transferencias corrientes	1.248.734.611	0	0	0	0	1.248.734.611	747.550.674	747.550.674	636.333.174	636.333.174	501.183.937	40,14%
Prestaciones para cubrir riesgos sociales	1.248.734.611	0	0	0	0	1.248.734.611	747.550.674	747.550.674	636.333.174	636.333.174	501.183.937	40,14%
Prestaciones de asistencia social	1.001.187.316	0	0	0	0	1.001.187.316	595.523.000	595.523.000	508.671.600	508.671.600	405.664.316	40,52%
Fondo Solidaridad en Salud Ley 1122 de 2007	1.001.187.316	0	0	0	0	1.001.187.316	595.523.000	595.523.000	508.671.600	508.671.600	405.664.316	40,52%
Prestaciones sociales relacionadas con el empleo	247.547.295	0	0	0	0	247.547.295	152.027.674	152.027.674	127.661.574	127.661.574	95.519.621	38,59%
Incapacidades e licencias de enfermedad y paternidad	247.547.295	0	0	0	0	247.547.295	152.027.674	152.027.674	127.661.574	127.661.574	95.519.621	38,59%
Gastos por tributos, multas, sanciones e intereses de mora	38.763.019	0	0	191.881	191.881	38.763.019	18.675.592	18.675.592	18.675.592	18.675.592	20.087.427	51,82%
Impuestos	8.027.725	0	0	191.881	0	8.219.606	8.219.606	8.219.606	8.219.606	8.219.606	0	0,00%
Impuestos territoriales	8.027.725	0	0	191.881	0	8.219.606	8.219.606	8.219.606	8.219.606	8.219.606	0	0,00%
Impuesto predial y sobretasa ambiental	8.027.725	0	0	191.881	0	8.219.606	8.219.606	8.219.606	8.219.606	8.219.606	0	0,00%
Tasas y derechos administrativos	30.735.294	0	0	0	191.881	30.543.413	10.455.986	10.455.986	10.455.986	10.455.986	20.087.427	65,77%
Tasas y derechos administrativos	30.735.294	0	0	0	191.881	30.543.413	10.455.986	10.455.986	10.455.986	10.455.986	20.087.427	65,77%
GRAN TOTAL UNIDAD 01+02	53.885.936.679	9.700.269.995	0	26.312.995.424	26.312.995.424	63.586.206.614	45.295.686.223	37.080.058.487	22.816.894.166	22.344.126.693	18.290.320.391	28,76%

MARIA OTILIA SOLARTE DAGUA
PROFESIONAL UNIVERSITARIO

JOSE REYMIRO OJEDA OJEDA
PROFESIONAL ESPECIALIZADO

DEIBAR RENE HURTADO HERRERA
RECTOR

Edición: Alma Ulme S.
Revisión: José Queda

Hacia una Universidad comprometida con la paz territorial

División Gestión Financiera
Calle 4 No. 5-39 Segundo Piso, Popayán - Cauca - Colombia
Teléfono: 8209900
financiera@unicauca.edu.co www.unicauca.edu.co



[Handwritten signature]

UNIVERSIDAD DEL CAUCA UNIDADES 01 y 02 y 03												5.2-52.17/0199	
EJECUCION DE PRESUPUESTO DE GASTOS - RECURSOS DE CAPITAL												PERIODO: ENERO 01-JULIO 31	
												VOLENCIA FISCAL: 2022	
CUENTA NOMBRE	APROPICIACION RUCIAL	MODIFICACIONES				APROPICIACION DEFINITIVA	TRAMITE				SALDO DISPONIBLE		
		ADICION CREDITO	% DEMINUCION	MODIFICACIONES MAYORACIONES	TRASLADOS CREDITO CONTRACREDITO		CERTIFICADOS ACUMULADO	COMPROMISOS ACUMULADO	OBLIGACIONES ACUMULADO	PAGOS ACUMULADO	VALOR	%	
ADQUISIC.PRODUC.EQUIPOS, MAT.SUMIN. SERV. PROP.SEC	0	4.460.889.486	0	0	2.030.503.818	2.031.794.139	4.459.599.165	2.386.197.397	453.025.717	296.855.767	296.855.767	2.073.401.768	46,49%
ADQUISIC.PRODUC.EQUIPOS, MAT.SUMIN.SERV. ADMITIVOS	211.800.207	1.160.235.349	0	0	509.010.717	509.010.717	1.392.035.556	728.706.284	426.854.309	21.092.500	21.092.500	663.329.272	47,65%
INVESTIGACIÓN BÁSICA, APLICADA Y ESTUDIOS	0	22.823.814	0	0	0	0	22.823.814	22.823.814	22.823.814	22.823.814	22.823.814	0	0,00%
UNIDAD 02 UNIDAD DE SALUD	983.466.572	0	0	0	291.000.000	291.000.000	983.466.572	976.176.246	862.176.246	361.417.562	352.140.495	7.290.326	0,74%
GASTOS	983.466.572	0	0	0	291.000.000	291.000.000	983.466.572	976.176.246	862.176.246	361.417.562	352.140.495	7.290.326	0,74%
FUNCIONAMIENTO	983.466.572	0	0	0	291.000.000	291.000.000	983.466.572	976.176.246	862.176.246	361.417.562	352.140.495	7.290.326	0,74%
Adquisición de bienes y servicios	983.466.572	0	0	0	291.000.000	291.000.000	983.466.572	976.176.246	862.176.246	361.417.562	352.140.495	7.290.326	0,74%
Adquisiciones diferentes de activos	983.466.572	0	0	0	291.000.000	291.000.000	983.466.572	976.176.246	862.176.246	361.417.562	352.140.495	7.290.326	0,74%
Adquisición de servicios	983.466.572	0	0	0	291.000.000	291.000.000	983.466.572	976.176.246	862.176.246	361.417.562	352.140.495	7.290.326	0,74%
Servicios para la comunidad, sociales y personales	983.466.572	0	0	0	291.000.000	291.000.000	983.466.572	976.176.246	862.176.246	361.417.562	352.140.495	7.290.326	0,74%
UNIDAD 03 FONDO DE PENSIONES	0	14.960.332.165	0	0	100.000.000	100.000.000	14.960.332.165	2.682.237.767	2.557.008.061	1.952.912.061	1.952.912.061	12.278.094.398	82,07%
GASTOS	0	14.960.332.165	0	0	100.000.000	100.000.000	14.960.332.165	2.682.237.767	2.557.008.061	1.952.912.061	1.952.912.061	12.278.094.398	82,07%
FUNCIONAMIENTO	0	14.960.332.165	0	0	100.000.000	100.000.000	14.960.332.165	2.682.237.767	2.557.008.061	1.952.912.061	1.952.912.061	12.278.094.398	82,07%
Transferencias corrientes	0	14.960.332.165	0	0	100.000.000	100.000.000	14.960.332.165	2.682.237.767	2.557.008.061	1.952.912.061	1.952.912.061	12.278.094.398	82,07%
Prestaciones sociales	0	14.960.332.165	0	0	100.000.000	100.000.000	14.860.332.165	2.680.303.415	2.555.073.709	1.950.977.709	1.950.977.709	12.180.028.750	81,96%
Prestaciones sociales relacionadas con el empleo	0	14.960.332.165	0	0	100.000.000	100.000.000	14.860.332.165	2.680.303.415	2.555.073.709	1.950.977.709	1.950.977.709	12.180.028.750	81,96%
Cuotas partes pensionales (de pensiones)	0	7.000.000.000	0	0	0	0	7.000.000.000	337.461.415	212.251.709	212.251.709	212.251.709	6.662.518.585	95,18%
Bonos pensionales (de pensiones)	0	7.960.332.165	0	0	100.000.000	100.000.000	7.860.332.165	2.342.822.000	2.342.822.000	1.738.726.000	1.738.726.000	5.517.510.165	70,19%
Prestaciones para cubrir riesgos sociales	0	0	0	0	100.000.000	0	100.000.000	1.934.352	1.934.352	1.934.352	1.934.352	98.065.648	98,07%
Prestaciones sociales relacionadas con el empleo	0	0	0	0	100.000.000	0	100.000.000	1.934.352	1.934.352	1.934.352	1.934.352	98.065.648	98,07%
Indemnización sustitutiva de pensiones	0	0	0	0	100.000.000	0	100.000.000	1.934.352	1.934.352	1.934.352	1.934.352	98.065.648	98,07%
GRAN TOTAL UNIDAD 01+02+03	7.873.660.752	36.356.306.963	0	0	73.130.713.356	73.130.713.356	44.230.166.815	21.964.418.636	18.361.519.008	12.439.854.003	12.425.129.536	22.265.748.189	50,34%


MIRIA OTILIA SOLARTE DAGUA
PROFESIONAL UNIVERSITARIO


JOSE REYMIRO OJEDA
PROFESIONAL ESPECIALIZADO


DEIBAR RENE HURTADO HERRERA
RECTOR

Ciudad: Arma Lina 4
Resid: José Ojeda Profesional Especializado

ESTADO DEL PRESUPUESTO DE GASTOS
A 31 DE JULIO DE 2022
(Unidad 01 , 02 y 03)

5.2-52.17/0199

PERIODO: ENERO 01- JULIO 31
VICENCIA FISCAL: 2022


NOMBRE	APROPIACION DEFINITIVA	CERTIFICADO	% DE CERTIFICADOS	REGISTRO/ COMPROMISO	% DE REGISTROS	EJECUCION/ OBLIGACION	% DE OBLIGACIONES	PAGOS	% DE PAGOS	DISPONIBLE	% DISPONIBLE
Descripción											
GASTOS DE FUNCIONAMIENTO CCP	243.228.383.405	165.268.389.684	67,95%	135.320.396.973	55,64%	115.596.139.403	47,53%	115.358.481.713	47,43%	77.959.993.722	32,05%
GASTOS	243.228.383.405	165.268.389.684	67,95%	135.320.396.973	55,64%	115.596.139.403	47,53%	115.358.481.713	47,43%	77.959.993.722	32,05%
FUNCIONAMIENTO	202.613.430.895	141.517.741.570	69,85%	118.755.750.006	58,61%	107.998.533.339	53,30%	107.913.936.253	53,26%	61.095.689.325	30,15%
Gastos de personal	152.564.166.624	109.116.565.432	71,52%	91.830.997.191	60,19%	91.830.997.191	60,19%	91.830.997.191	60,19%	43.447.601.192	28,48%
Planta de personal permanente	110.312.012.553	67.192.507.836	60,91%	67.125.572.487	60,85%	67.125.572.487	60,85%	67.125.572.487	60,85%	43.119.504.717	39,09%
Salario	83.960.789.811	54.162.763.329	64,51%	54.132.891.348	64,47%	54.132.891.348	64,47%	54.132.891.348	64,47%	29.798.026.482	35,49%
Contribuciones inherentes a la nómina	26.035.883.457	12.885.687.121	49,49%	12.848.623.753	49,35%	12.848.623.753	49,35%	12.848.623.753	49,35%	13.150.196.336	50,51%
Remuneraciones no constitutivas de factor salarial	315.339.285	144.057.386	45,68%	144.057.386	45,68%	144.057.386	45,68%	144.057.386	45,68%	171.281.899	54,32%
Personal supernumerario y planta temporal	42.252.154.071	41.924.057.596	99,22%	24.705.424.704	58,47%	24.705.424.704	58,47%	24.705.424.704	58,47%	328.096.475	0,78%
Salario Planta temporal	30.278.128.255	29.952.943.405	98,92%	18.776.640.277	62,01%	18.776.640.277	62,01%	18.776.640.277	62,01%	326.184.850	1,08%
Contribuciones inherentes a la nómina	9.873.177.783	9.871.266.158	99,98%	5.644.685.624	57,17%	5.644.685.624	57,17%	5.644.685.624	57,17%	1.911.625	0,02%
Remuneraciones no constitutivas de factor salarial	2.099.848.033	2.099.848.033	100,00%	284.098.803	13,53%	284.098.803	13,53%	284.098.803	13,53%	0	0,00%
Adquisición de bienes y servicios	43.972.556.304	30.393.705.503	69,12%	25.181.439.012	57,27%	14.759.803.238	33,57%	14.684.217.652	33,39%	13.578.852.801	30,88%
Adquisición de activos no financieros	953.107.308	442.716.783	46,45%	216.527.467	22,72%	136.790.721	14,35%	136.790.721	14,35%	510.390.525	53,55%
Activos fijos	953.107.308	442.716.783	46,45%	216.527.467	22,72%	136.790.721	14,35%	136.790.721	14,35%	510.390.525	53,55%
Adquisiciones diferentes de activos	43.019.450.996	29.950.988.720	69,62%	24.964.811.545	58,03%	14.623.012.517	33,99%	14.547.426.931	33,82%	13.068.462.276	30,38%
Materiales y suministros	3.227.288.955	2.208.053.163	68,42%	1.286.660.115	39,87%	441.008.688	13,66%	440.723.688	13,66%	1.019.235.792	31,58%
Adquisición de servicios	39.792.162.041	27.742.935.557	69,72%	23.678.251.430	59,50%	14.182.003.829	35,64%	14.106.703.243	35,45%	12.049.226.484	30,28%
Transferencias corrientes	2.161.567.489	1.114.965.009	51,58%	935.161.082	43,26%	829.813.855	38,39%	820.813.855	37,97%	1.046.502.480	48,42%
A organizaciones nacionales e internacionales	303.908.732	273.147.311	89,88%	261.380.031	86,01%	246.008.031	80,95%	246.008.031	80,95%	30.761.421	10,12%
Membresías, afiliaciones y cuotas de sostenimiento	303.908.732	273.147.311	89,88%	261.380.031	86,01%	246.008.031	80,95%	246.008.031	80,95%	30.761.421	10,12%
A entidades del gobierno	1.500.000	0	0,00%	0	0,00%	0	0,00%	0	0,00%	1.500.000	100,00%
A entidades territoriales distintas al sistema general de participaciones	1.500.000	0	0,00%	0	0,00%	0	0,00%	0	0,00%	1.500.000	100,00%
Prestaciones sociales	612.050.400	396.666.647	64,81%	270.727.835	44,23%	266.117.031	43,48%	258.117.031	42,17%	215.383.753	35,19%
Prestaciones sociales relacionadas con el empleo	612.050.400	396.666.647	64,81%	270.727.835	44,23%	266.117.031	43,48%	258.117.031	42,17%	215.383.753	35,19%
Becas y otros beneficios de educación	104.474.048	0	0,00%	0	0,00%	0	0,00%	0	0,00%	104.474.048	100,00%
Becas y otros beneficios de educación	104.474.048	0	0,00%	0	0,00%	0	0,00%	0	0,00%	104.474.048	100,00%
A productores de mercado que distribuyen directamente a los hogares	275.709.880	126.965.396	46,05%	119.490.223	43,34%	35.725.800	12,96%	34.725.800	12,60%	148.744.484	53,95%
A productores de mercado que distribuyen directamente a los hogares	275.709.880	126.965.396	46,05%	119.490.223	43,34%	35.725.800	12,96%	34.725.800	12,60%	148.744.484	53,95%
Sentencias y conciliaciones	242.373.648	18.372.662	7,58%	0	0,00%	0	0,00%	0	0,00%	224.000.986	92,42%
Fallos nacionales	242.373.648	18.372.662	7,58%	0	0,00%	0	0,00%	0	0,00%	224.000.986	92,42%
A los hogares diferentes de prestaciones sociales	621.550.781	299.812.993	48,24%	283.562.993	45,62%	281.962.993	45,36%	281.962.993	45,36%	321.737.788	51,76%
A hogares diferentes de prestaciones sociales	621.550.781	299.812.993	48,24%	283.562.993	45,62%	281.962.993	45,36%	281.962.993	45,36%	321.737.788	51,76%
Gastos de comercialización y producción	2.720.301.521	649.344.931	23,87%	572.277.853	21,04%	377.812.323	13,89%	377.812.323	13,89%	2.070.956.590	76,13%
Gastos de comercialización y producción	2.720.301.521	649.344.931	23,87%	572.277.853	21,04%	377.812.323	13,89%	377.812.323	13,89%	2.070.956.590	76,13%
Materiales y suministros	141.089.529	86.891.419	61,59%	56.424.724	39,89%	51.454.774	36,47%	51.454.774	36,47%	54.198.110	38,41%
Adquisición de Servicios GC	2.579.211.992	562.453.512	21,81%	515.853.129	20,00%	326.357.549	12,65%	326.357.549	12,65%	2.016.758.480	78,19%
Gastos por tributos, multas, sanciones e intereses de mora	1.194.836.957	243.160.695	20,35%	235.874.868	19,74%	200.106.732	16,75%	200.095.232	16,75%	951.676.262	79,65%

ESTADO DEL PRESUPUESTO DE GASTOS
A 31 DE JULIO DE 2022
(Unidad 01 , 02 y 03)

5.2-52.17/0199

PERIODO: ENERO 01- JULIO 31
VICENCIA FISCAL: 2022

NOMBRE Descripción	APROPIACION DEFINITIVA	CERTIFICADO	% DE CERTIFICADOS	REGISTRO/ COMPROMISO	% DE REGISTROS	EJECUCION/ OBLIGACION	% DE OBLIGACIONES	PAGOS	% DE PAGOS	DISPONIBLE	% DISPONIBLE
GASTOS	48.251.670.282	18.050.035.089	37,41%	17.924.601.053	37,15%	17.314.505.053	35,88%	17.314.505.053	35,88%	30.201.635.193	62,59%
FUNCIONAMIENTO	48.251.670.282	18.050.035.089	37,41%	17.924.601.053	37,15%	17.314.505.053	35,88%	17.314.505.053	35,88%	30.201.635.193	62,59%
Adquisición de bienes y servicios	6.000.000	6.000.000		6.000.000		0		0		0	0,00%
Adquisiciones diferentes de activos	6.000.000	6.000.000		6.000.000		0		0		0	0,00%
Adquisición de servicios	6.000.000	6.000.000		6.000.000		0		0		0	0,00%
Transferencias corrientes	48.145.670.282	18.043.619.409	37,48%	17.918.389.703	37,22%	17.314.293.703	35,86%	17.314.293.703	35,86%	30.102.050.873	62,52%
Prestaciones sociales	48.045.670.282	18.041.685.057	37,55%	17.916.455.351	37,29%	17.312.359.351	36,03%	17.312.359.351	36,03%	30.003.985.225	62,45%
Prestaciones para cubrir riesgos sociales	100.000.000	1.934.352	1,93%	1.934.352	1,93%	1.934.352	1,93%	1.934.352	1,93%	98.065.648	98,07%
Gastos por tributos, multas, sanciones e intereses de mora	100.000.000	415.680	0,42%	211.350	0,21%	211.350	0,21%	211.350	0,21%	99.584.320	99,58%
Impuestos	100.000.000	415.680	0,42%	211.350	0,21%	211.350	0,21%	211.350	0,21%	99.584.320	99,58%
Gravamen a los movimientos Financieros	100.000.000	415.680	0,42%	211.350	0,21%	211.350	0,21%	211.350	0,21%	99.584.320	99,58%
GRAN TOTAL UNIDAD 01+02+03	303.907.115.580	193.862.705.167	63,79%	163.101.955.315	53,67%	139.382.423.543	45,86%	138.883.306.179	45,70%	110.041.410.414	36,21%


MARIA OTILIA SOLARTE DAGUA
PROFESIONAL UNIVERSITARIO


JOSE REYMIRO OJEDA OJEDA
PROFESIONAL ESPECIALIZADO


DEIBAR RENE HURTADO HERRERA
RECTOR

Elaboró: MARIA OTILIA D.
Revisó: Jose Ojeda

5.2-52.17/0199

CONSOLIDADO PRESUPUESTO DE INGRESOS
A 31 DE JULIO DE 2022 (Unidad 01, 02 y 03)

NOMBRE	APROPIACION DEFINITIVA	RECAUDOS	%	SALDOS POR RECAUDAR	%
INGRESO	303.904.115.580	198.084.174.712	65,18%	105.819.940.868	34,82%
Ingresos corrientes	259.673.948.765	159.900.139.265	61,58%	99.773.809.500	38,42%
Ingresos no tributarios	259.673.948.765	159.900.139.265	61,58%	99.773.809.500	38,42%
Contribuciones	9.941.090.767	5.216.051.900	52,47%	4.725.038.867	47,53%
Contribuciones Sociales	9.941.090.767	5.215.438.900	52,46%	4.725.651.867	47,54%
Contribuciones diversas	0	613.000		-613.000	
Tasas y derechos administrativos	33.534.941.687	10.925.349.766	32,58%	22.609.591.921	67,42%
Certificaciones y constancias	9.429.377	29.274.500	310,46%	-19.845.123	-210,46%
Derechos pecuniarios educación superior	28.071.112.670	9.526.116.066	33,94%	18.544.996.604	66,06%
Derechos complementarios Educación Superior	5.454.399.640	1.369.959.200	25,12%	4.084.440.440	74,88%
Multas, sanciones e intereses de mora	88.428.750	27.488.732	31,09%	60.940.018	68,91%
Multas y sanciones	21.161.351	5.502.450	26,00%	15.658.901	74,00%
Intereses de mora	67.267.399	21.986.282	32,58%	45.281.117	67,32%
Venta de bienes y servicios	13.402.240.701	10.567.520.650	78,85%	2.834.720.051	21,15%
Ventas de establecimiento de mercado	11.290.984.610	8.908.663.899	78,90%	2.382.320.711	21,10%
Ventas incidentales de establecimiento no de mercado	2.111.256.091	1.658.856.751	78,57%	452.399.340	21,43%
Transferencias corrientes	202.707.246.860	133.163.728.217	65,69%	69.543.518.643	34,31%
Indemnizaciones relacionadas con seguros no de vida	133.234.620	48.021.954	36,04%	85.212.666	63,96%
Participaciones distintas del SGP	2.386.000.000	3.167.093.600	133,57%	-901.093.600	-33,57%
Devolución iva- instituciones de educación superior	1.793.684.844	1.570.574.402	87,56%	223.110.442	12,44%
Transferencias de otras unidades de gobierno	20.046.714.754	17.764.188.913	88,71%	2.282.525.841	11,29%
Transferencias de otras entidades del Gobierno General	146.739.933.297	90.048.769.511	61,37%	56.691.163.786	38,63%
Recursos del sistema de seguridad integral	31.607.679.345	20.525.079.837	64,94%	11.082.599.508	35,06%
Recursos de capital	44.230.166.815	38.184.035.447	86,33%	6.046.131.368	13,67%
Rendimientos financieros	1.284.513.283	1.418.254.531	110,41%	-133.741.248	-10,41%
Recursos de la entidad	1.284.513.283	1.418.254.531	110,41%	-133.741.248	-10,41%
Depósitos	1.284.513.283	1.418.254.531	110,41%	-133.741.248	-10,41%
Transferencias de capital	0	12.868.000	0,00%	-12.868.000	0,00%
De otras entidades del gobierno general	0	12.868.000	0,00%	-12.868.000	0,00%
Condicionadas a la disminución de un pasivo	0	12.868.000	0,00%	-12.868.000	0,00%
Recursos del balance	42.825.653.532	36.641.667.046	85,56%	6.183.986.486	14,44%
Recursos del balance	42.825.653.532	36.641.667.046	85,56%	6.183.986.486	14,44%
Reintegros y otros recursos no apropiados	120.000.000	111.245.870	92,70%	8.754.130	7,30%
Reintegros	120.000.000	111.245.870	92,70%	8.754.130	7,30%



Hacia una Universidad comprometida con la paz territorial

División Gestión Financiera
Calle 4 No. 5-30 Segundo Piso, Popayán - Cauca - Colombia
Teléfono: 8209900
financiera@unicauca.edu.co www.unicauca.edu.co

CONSOLIDADO PRESUPUESTO DE GASTOS
A 31 DE JULIO DE 2022 (Unidad 01, 02 y 03)

NOMBRE	APROPiación DEFINITIVA	CERTIFICADO	% CERTIFICADO	REGISTRO/ COMPROMISO	% REGISTROS	EJECUCIÓN/ OBLIGACION	% OBLIGACION	PAGOS	% PAGOS	DISPONIBLE	% DISPONIBLE
GASTOS	303.904.115.580	193.862.705.167	63,79%	163.101.955.315	84,13%	139.382.423.543	85,46%	138.883.306.179	99,64%	110.041.410.414	36,21%
FUNCIONAMIENTO	263.289.163.070	170.112.057.053	64,61%	146.537.308.348	86,14%	131.784.817.479	89,93%	131.438.760.719	99,74%	93.177.106.017	35,39%
Gastos de personal	153.870.041.668	109.822.587.081	71,37%	92.537.018.840	84,26%	92.537.018.840	100,00%	92.537.018.840	100,00%	44.047.454.587	28,63%
Planta de personal permanente	111.617.887.597	67.898.529.485	60,83%	67.831.594.136	99,90%	67.831.594.136	100,00%	67.831.594.136	100,00%	43.719.358.112	39,17%
Personal supernumerario y planta temporal	42.252.154.071	41.924.057.596	99,22%	24.705.424.704	58,93%	24.705.424.704	100,00%	24.705.424.704	100,00%	328.096.475	0,78%
Adquisición de bienes y servicios	53.809.247.523	39.471.737.982	73,35%	33.572.148.386	85,05%	19.870.551.910	59,19%	19.533.506.650	98,30%	14.337.509.541	26,65%
Adquisición de activos no financieros	1.050.607.308	445.816.783	42,43%	219.527.467	0,00%	139.790.721	0,00%	139.790.721	0,00%	60.479.525	57,57%
Adquisiciones diferentes de activos	52.758.640.215	39.025.921.199	73,97%	33.352.620.919	85,46%	19.730.761.189	59,16%	19.393.715.929	98,29%	13.732.719.016	26,03%
Transferencias corrientes	51.655.972.382	19.906.550.772	38,54%	19.601.312.809	98,47%	18.780.652.082	95,81%	18.771.652.082	99,95%	31.749.421.610	61,46%
A organizaciones nacionales e internacionales	303.908.732	273.147.311	89,88%	261.380.031	95,69%	246.008.031	0,00%	246.008.031	0,00%	30.761.421	10,12%
A entidades del gobierno	1.500.000	0	0,00%	0	0,00%	0	0,00%	0	0,00%	1.500.000	100,00%
Prestaciones sociales	48.757.720.682	18.440.286.056	37,82%	18.189.117.538	98,64%	17.580.410.734	96,65%	17.572.410.734	99,95%	30.317.434.626	62,18%
Prestaciones para cubrir riesgos sociales	1.248.734.611	747.550.674	59,86%	747.550.674	100,00%	636.333.174	85,12%	636.333.174	100,00%	501.183.937	40,14%
Becas y otros beneficios de educación	104.474.048	0	0,00%	0	0,00%	0	0,00%	0	0,00%	104.474.048	100,00%
A productores de mercado que distribuyen directamente a los hogares	275.709.880	126.965.396	46,05%	119.490.223	0,00%	35.725.800	0,00%	34.725.800	0,00%	148.744.484	53,95%
Sentencias y conciliaciones	242.373.648	18.372.662	7,58%	0	0,00%	0	0,00%	0	0,00%	224.000.986	92,42%
A los hogares diferentes de prestaciones sociales	621.550.781	299.812.993	48,24%	283.562.993	94,58%	281.962.993	0,00%	281.962.993	0,00%	321.737.768	51,76%
Transferencias internas	100.000.000	415.680	0,00%	211.350	0,00%	211.350	0,00%	211.350	0,00%	99.584.320	0,00%
Gastos de comercialización y producción	2.720.301.521	649.344.931	23,87%	572.277.853	88,13%	377.812.323	66,02%	377.812.323	0,00%	2.070.956.590	76,13%
Gastos de comercialización y producción	2.720.301.521	649.344.931	23,87%	572.277.853	88,13%	377.812.323	66,02%	377.812.323	0,00%	2.070.956.590	76,13%
Gastos por tributos, multas, sanciones e intereses de mora	1.233.599.976	261.836.287	21,23%	254.550.460	97,22%	218.782.324	85,95%	218.770.824	0,00%	971.763.689	78,77%
Impuestos	979.989.402	189.224.746	19,31%	184.011.319	0,00%	149.049.983	0,00%	149.049.983	0,00%	790.764.746	80,69%
Tasas y derechos administrativos	99.110.484	72.611.541	73,26%	70.539.141	97,15%	69.732.341	98,86%	69.720.841	0,00%	26.498.943	26,74%
Contribuciones	154.500.000	0	0,00%	0	0,00%	0	0,00%	0	0,00%	154.500.000	100,00%
GASTOS DE INVERSIÓN	40.614.952.510	23.750.648.114	58,48%	16.564.646.967	69,74%	7.597.606.064	45,87%	7.444.545.460	0,00%	16.864.304.396	41,52%
CONSTRUCCION DE INFRAESTRUCTURA PROPIA DEL SECTOR	14.482.734.786	10.337.490.893	71,38%	10.176.358.025	98,44%	3.639.864.920	35,77%	3.639.864.920	0,00%	4.145.243.893	28,62%
MEJORAM. Y MANTTO. INFRAEST. PROPIA DEL SECTOR	456.732.967	0	0,00%	0	0,00%	0	0,00%	0	0,00%	456.732.967	100,00%
ADQUISIC.PRODUC.EQUIPOS, MAT.SUMIN.SERV. PROP.SEC	13.709.436.913	4.831.150.810	35,24%	1.669.085.915	34,55%	961.156.339	57,59%	952.603.655	0,00%	8.878.286.103	64,76%
ADQUISIC.PRODUC.EQUIPOS, MAT.SUMIN.SERV. ADMITIVOS	2.550.615.095	1.552.911.875	60,88%	1.133.072.996	72,96%	328.046.173	28,95%	324.974.173	0,00%	997.703.220	39,12%
DIVULGACIÓN, ASISTENCIA TÉCNICA Y CAPACITACIÓN DE RECURSO HUMANO.	1.037.181.637	414.174.439	39,93%	275.666.135	66,56%	90.342.983	0,00%	90.342.983	0,00%	623.007.198	60,07%
INVESTIGACIÓN BÁSICA, APLICADA Y ESTUDIOS	8.378.251.112	6.614.920.097	78,95%	3.310.463.896	50,05%	2.578.195.649	77,88%	2.436.759.729	94,51%	1.763.331.015	21,05%


MARÍA OTILIA SOLARTE DÁGUA
PROFESIONAL UNIVERSITARIO


JOSE REYMIRO OJEDA OJEDA
PROFESIONAL ESPECIALIZADO


DEIBAR RENE HURTADO HERRERA
RECTOR


Elaboro: María Otilia D. S.
Revisó: José Ojeda-Profesional Especializado


5.2-52.17/0199


PRESUPUESTO DE INGRESOS A 31 DE JULIO DE 2022					
Unidad 04 - Sistema General de Regalías					
CUENTA NOMBRE	APROPIACION DEFINITIVA	EJECUCION		SALDO POR RECAUDAR	
		RECAUDOS	%	ACUMULADO	%
INGRESOS SGR	89.733.376.726	19.050.012.048	21,23%	70.683.364.678	78,77%
Ingresos Corrientes	89.733.376.726	19.050.012.048	21,23%	70.683.364.678	78,77%
Ingresos no tributarios	89.733.376.726	19.050.012.048	21,23%	70.683.364.678	78,77%
Asignaciones y distribuciones del sistema general de regalías	89.733.376.726	19.050.012.048	21,23%	70.683.364.678	78,77%
Administración, ssec, inversión y ahorro para la estabilización de la inversión del sgr	89.733.376.726	19.050.012.048	21,23%	70.683.364.678	78,77%
Asignaciones del sistema general de regalías	89.733.376.726	19.050.012.048	21,23%	70.683.364.678	78,77%
Asignación para la inversión regional	17.435.977.008	7.327.815.304	42,03%	10.108.161.704	57,97%
Construcción primera etapa de a ciudadela universitaria para la region norte del departamento del Cauca 2014000030063	1.757.932.765	629.962.688	35,84%	1.127.970.067	64,16%
Construcción de residencias universitarias en el campus de ingenierías y ciencias contables, económicas y administrativas de la universidad del cauca en el municipio de Popayán, departamento del Cauca 2019000030014	9.010.067.249	2.992.236.498	33,21%	6.017.830.751	66,79%
Mejoramiento de las condiciones del centro deportivo universitario Tulcán de la universidad del cauca, municipio de Popayán, departamento del Cauca 2019000030155	6.667.977.004	3.705.616.118	55,57%	2.962.360.886	44,43%
Asignación para la ciencia, tecnología e innovación	72.297.399.718	11.722.196.744	16,21%	60.575.202.974	83,79%
SGR Proyecto ID 3883 ASOBAGROIN 2013	767.064.648	568.201.492	74,07%	198.863.156	25,93%
Proyecto ID-3848 Red de formación del talento humano para la innovación social y productiva en el Depto del Cauca.	464.951.079	0	0,00%	464.951.079	100,00%
Implementación de un programa para la participación y articulación del ecosistema regional de ciencia, tecnología e innovación del cauca,	5.676.031.519	1.665.583.771	29,34%	4.010.447.748	70,66%
Consolidación de procesos de transferencia de conocimiento y tecnologías para la producción de materiales biodegradables desarrollados en el departamento del Cauca, bpin 2018000100042.	6.753.613.266	1.710.605.866	25,33%	5.043.007.400	74,67%
Investigación y desarrollo para el fortalecimiento de la cadena productiva de la fresa en el departamento del Cauca, bpin 2018000100185	6.724.491.811	350.000	0,01%	6.724.141.811	99,99%
Fortalecimiento de la cadena productiva del coco de la costa pacifica del Cauca, etapa I; estudio de viabilidad de las estrategias de agregación de valor al coco de la costa pacifica del Cauca, bpin 201800100040	5.031.098.117	1.040.080.909	20,67%	3.991.017.208	79,33%
Conformación de un centro de desarrollo tecnológico para la innovación de la infraestructura vial en el departamento del Cauca, bpin 2018000100167	8.074.871.010	462.796.594	5,73%	7.612.074.416	94,27%
Formación de Capital Humano de Alto Nivel - Universidad Del Cauca - Nacional, BPin 2019000100046	2.497.424.500	832.940.500	33,35%	1.664.484.000	66,65%
Fort. Lab. de ensayo FCTI Cauca	541.128.189	72.900.106	13,47%	468.228.083	86,53%
Fort. Lab. de ensayo FCTI Choco	383.768.156	0	0,00%	383.768.156	100,00%
Fort. Lab. de ensayo FCTI Nariño	606.050.299	26.741.065	4,41%	579.309.234	95,59%
Fort. Lab. de ensayo FCTI Valle	469.053.356	0	0,00%	469.053.356	100,00%
Incremento de la oferta de prototipos tecnológicos en estado precomercial derivados de resultados de I+D para el fortalecimiento del sector agropecuario en el departamento del Cauca tecnológico e innovación - Cauca	3.290.991.556	840.512.130	25,54%	2.450.479.426	74,46%
Fortalecimiento agroindustrial de la Quinoa mediante el escalamiento de prototipos en ambientes relevantes para la industria en el departamento del Cauca	2.675.558.159	710.343.031	26,55%	1.965.215.128	73,45%

5.2-52.17/0199

Implementación del proyecto de jóvenes investigadores e innovadores en el departamento del Cauca	4.390.112.796	916.910.638	20,89%	3.473.202.158	79,11%
Fortalecimiento CTEI contenidos de video	1.204.575.000	249.252.625	20,69%	955.322.375	79,31%
Desarrollo de estrategias seg.alimentari	2.202.029.562	469.264.035	21,31%	1.732.765.527	78,69%
Formación Capital Humano 2020319 Cauca	3.886.748.000	354.340.000	9,12%	3.532.408.000	90,88%
Formación Capital Humano 2020319 Huila	217.642.000	42.080.000	19,33%	175.562.000	80,67%
Formación Capital Humano 2020319 Nariño	661.016.000	30.000.000	4,54%	631.016.000	95,46%
Formación Capital Humano 2020319 Valle	250.000.000	18.000.000	7,20%	232.000.000	92,80%
Estudio de los principales factores de los parásitos, los vectores y el huésped para el desarrollo de estrategias de eliminación de la malaria en el departamento del Cauca.	5.207.319.417	165.121.055	3,17%	5.042.198.362	96,83%
Fortalecimiento bioeconómico para la reactivación social y productiva a partir de la oferta de servicios ecosistémicos hídricos en el contexto del cambio climático y los retos del Covid19 en municipios priorizados del Departamento del Cauca - Cauca	541.095.145	0	0,00%	541.095.145	100,00%
Fortalecimiento bioeconómico para la reactivación social y productiva a partir de la oferta de servicios ecosistémicos hídricos en el contexto del cambio climático y los retos del Covid19 en municipios priorizados del Departamento del Cauca - Chocó	383.744.721	0	0,00%	383.744.721	100,00%
Fortalecimiento bioeconómico para la reactivación social y productiva a partir de la oferta de servicios ecosistémicos hídricos en el contexto del cambio climático y los retos del Covid19 en municipios priorizados del Departamento del Cauca - Nariño	606.013.290	0	0,00%	606.013.290	100,00%
Fortalecimiento bioeconómico para la reactivación social y productiva a partir de la oferta de servicios ecosistémicos hídricos en el contexto del cambio climático y los retos del Covid19 en municipios priorizados del Departamento del Cauca - Valle	469.024.712	0	0,00%	469.024.712	100,00%
Formación Capital Humano 2021129 Cauca	4.361.196.298	0		4.361.196.298	100,00%
Fortalecimiento de capacidades instaladas de ciencia tecnología de la Secretaría Dptal de Salud del Cauca y la Universidad del Cauca para atender problemáticas asociadas con agentes biológicos de alto riesgo para la salud humana en el departamento del cauca, bpin 2020000100081	3.960.787.112	1.546.172.927	39,04%	2.414.614.185	60,96%


MARIA OTILIA SOLARTE DAGUA
PROFESIONAL UNIVERSITARIO


JOSE REYMIRO OJEDA OJEDA
PROFESIONAL ESPECIALIZADO


DEIBAR RENE HURTADO HERRERA
RECTOR

Elaboró: LIANA UBBE S.
Revisó: José Ojeda-Profesional Especializado

PRESUPUESTO DE GASTOS A 31 DE JULIO DE 2022							
Unidad 04 - Sistema General de Regalías							
CUENTA NOMBRE	APROPICIACION DEFINITIVA	EJECUCION				SALDOS DE APROPIACION	
		CDP	RP	OBLIGACIONES	PAGOS	DE CERTIFICADOS	
						ACUMULADO	%
TOTAL EGRESOS	89.733.376.726	46.622.556.636	39.867.600.433	19.179.580.793	19.179.580.793	43.110.820.090	51,96%
GASTOS DE INVERSION	89.733.376.726	46.622.556.636	39.867.600.433	19.179.580.793	19.179.580.793	43.110.820.090	51,96%
Asignación para la inversión regional - departamentos	17.435.977.008	17.345.977.008	17.345.977.008	7.327.815.304	7.327.815.304	90.000.000	99,48%
Construcción De Infraestructura Propia Del Sector	1.757.932.755	1.667.932.755	1.667.932.755	629.962.688	629.962.688	90.000.000	94,88%
strucción primera etapa de a ciudadela universitaria para la region norte del departamento del Cauca 2014000030063	1.757.932.755	1.667.932.755	1.667.932.755	629.962.688	629.962.688	90.000.000	94,88%
Calidad y fomento de la educación superior	15.678.044.253	15.678.044.253	15.678.044.253	6.697.852.616	6.697.852.616	0	100,00%
Construcción de residencias universitarias en el campus de ingenierías y ciencias contables, económicas y administrativas de la universidad del cauca en el municipio de Popayán, departamento del Cauca 2019000030014	9.010.067.249	9.010.067.249	9.010.067.249	2.992.236.498	2.992.236.498	0	100,00%
Mejoramiento de las condiciones del centro deportivo universitario Tulcán de la universidad del cauca, municipio de Popayán, departamento del Cauca 2019000030155	6.667.977.004	6.667.977.004	6.667.977.004	3.705.616.118	3.705.616.118	0	100,00%
Asignación para la ciencia, tecnología e innovación - convocatorias 2021	72.297.399.718	29.276.579.628	22.521.623.425	11.851.765.489	11.851.765.489	43.020.820.090	40,49%
Investigacion basica aplicada y estudios	767.064.648	703.233.362	703.233.362	701.240.488	701.240.488	63.831.286	91,68%
Pesca y acuicultura	767.064.648	703.233.362	703.233.362	701.240.488	701.240.488	63.831.286	91,68%
SGR Proyecto ID 3883 ASOBAGROIN 2013	767.064.648	703.233.362	703.233.362	701.240.488	701.240.488	63.831.286	91,68%
Formacion de capital humano para la investigacion y desarrollo	464.951.079	8.007.500	8.007.500	4.300.800	4.300.800	456.943.579	1,72%
Intersectorial educacion	464.951.079	8.007.500	8.007.500	4.300.800	4.300.800	456.943.579	1,72%
Proyecto ID-3848 Red de formación del talento humano para la innovación social y productiva en el Depto del Cauca.	464.951.079	8.007.500	8.007.500	4.300.800	4.300.800	456.943.579	1,72%
Investigacion con calidad e impacto	40.204.205.685	11.869.412.161	8.898.152.886	4.839.879.177	4.839.879.177	28.334.793.524	29,52%
Intersectorial salud	3.960.787.112	2.717.461.043	2.426.924.441	1.544.927.368	1.544.927.368	1.243.326.069	68,61%
Fortalecimiento de capacidades instaladas de ciencia tecnología de la Secretaría Dptal de Salud del Cauca y la Universidad del Cauca para atender problemáticas asociadas con agentes biológicos de alto riesgo para la salud humana en el departamento del cauca. bpin 2020000100081	3.960.787.112	2.717.461.043	2.426.924.441	1.544.927.368	1.544.927.368	1.243.326.069	68,61%
Educación superior	7.512.830.500	2.559.176.080	2.187.023.080	1.277.360.500	1.277.360.500	4.953.654.420	34,06%
Formación de Capital Humano de Alto Nivel - Universidad Del Cauca - Nacional, BPIN 2019000100046	2.497.424.500	1.231.654.580	1.179.142.580	832.940.500	832.940.500	1.265.769.920	49,32%
Formación Capital Humano 2020319 Cauca	3.886.748.000	1.007.846.500	786.857.500	354.340.000	354.340.000	2.878.901.500	25,93%
Formación Capital Humano 2020319 Huila	217.642.000	80.195.500	80.195.500	42.080.000	42.080.000	137.446.500	36,85%
Formación Capital Humano 2020319 Nariño	661.016.000	171.887.000	75.535.000	30.000.000	30.000.000	489.129.000	26,00%
Formación Capital Humano 2020319 Valle	250.000.000	67.592.500	65.292.500	18.000.000	18.000.000	182.407.500	27,04%
Intersectorial Gobierno	14.974.998.145	2.414.350.461	2.097.663.462	883.637.715	883.637.715	12.560.647.684	16,12%
Estudio de los principales factores de los parásitos, los vectores y el huésped para el desarrollo de estrategias de eliminación de la malaria en el departamento del Cauca.	5.207.319.417	635.740.211	607.737.286	165.121.055	165.121.055	4.571.579.206	12,21%
Fortalecimiento CTEI contenidos de video	1.204.575.000	489.001.946	387.831.946	249.252.625	249.252.625	715.573.054	40,60%
Desarrollo de estrategias seg.alimentario	2.202.029.562	1.231.051.814	1.102.094.230	469.264.035	469.264.035	970.977.748	55,91%
Fortalecimiento bioeconómico para la reactivación social y productiva a partir de la oferta de servicios ecosistémicos hídricos en el contexto del cambio climático y los retos del Covid19 en municipios priorizados del Departamento del Cauca - Cauca	541.095.145	49.181.490	0	0	0	491.913.655	9,09%

Hacia una Universidad comprometida con la paz territorial

División Gestión Financiera
Calle 4 No. 5-30 Segundo Piso, Popayán - Cauca - Colombia
Teléfono: 8209900
financiera@unicauca.edu.co www.unicauca.edu.co




PRESUPUESTO DE GASTOS A 31 DE JULIO DE 2022								
Unidad 04 - Sistema General de Regalías								
CUENTA NOMBRE	APROPICIACION DEFINITIVA	EJECUCION				SALDOS DE APROPIACION		
		CDP	RP	OBLIGACIONES	PAGOS	DE CERTIFICADOS		
						ACUMULADO	%	
Fortalecimiento bioeconómico para la reactivación social y productiva a partir de la oferta de servicios ecosistémicos hídricos en el contexto del cambio climático y los retos del Covid19 en municipios priorizados del Departamento del Cauca - Chochó	383.744.721	0	0	0	0	383.744.721	0,00%	
Fortalecimiento bioeconómico para la reactivación social y productiva a partir de la oferta de servicios ecosistémicos hídricos en el contexto del cambio climático y los retos del Covid19 en municipios priorizados del Departamento del Cauca - Nariño	606.013.290	0	0	0	0	606.013.290	0,00%	
Fortalecimiento bioeconómico para la reactivación social y productiva a partir de la oferta de servicios ecosistémicos hídricos en el contexto del cambio climático y los retos del Covid19 en municipios priorizados del Departamento del Cauca - Valle	469.024.712	0	0	0	0	469.024.712	0,00%	
Formación Capital Humano 2021129 Cauca	4.361.196.298	9.375.000	0	0	0	4.351.821.298		
Intersubsectorial agropecuario	11.755.589.928	3.362.768.233	1.455.674.469	1.034.312.423	1.034.312.423	8.392.821.695	28,61%	
Fortalecimiento de la cadena productiva del coco de la costa pacífica del Cauca, etapa I; estudio de viabilidad de las estrategias de agregación de valor al coco de la costa pacífica del Cauca, bpin 201800100040	5.031.098.117	2.123.462.719	1.455.324.469	1.033.962.423	1.033.962.423	2.907.635.398	42,21%	
Investigación y desarrollo para el fortalecimiento de la cadena productiva de la fresa en el departamento del Cauca, bpin 201800100185	6.724.491.811	1.239.305.514	350.000	350.000	350.000	5.485.186.297	18,43%	
Desarrollo territorial	2.000.000.000	815.656.344	730.867.434	99.641.171	99.641.171	1.184.343.656	40,78%	
Fort. Lab. de ensayo FCTI Cauca	541.128.189	422.191.047	383.600.316	72.900.106	72.900.106	118.937.142	78,02%	
Fort. Lab. de ensayo FCTI Choco	383.768.156	0	0	0	0	383.768.156	0,00%	
Fort. Lab. de ensayo FCTI Nariño	606.050.299	393.465.297	347.267.118	26.741.065	26.741.065	212.585.002	64,82%	
Fort. Lab. de ensayo FCTI Valle	469.053.356	0	0	0	0	469.053.356	0,00%	
Desarrollo tecnologico e innovacion para crecimiento empresarial	20.795.033.991	11.140.476.495	8.967.471.395	3.723.850.615	3.723.850.615	9.654.557.496	53,57%	
Intersubsectorial ambiente	6.753.613.266	3.117.804.108	2.568.242.956	1.710.198.860	1.710.198.860	3.635.809.158	46,16%	
Consolidación de procesos de transferencia de conocimiento y tecnologías para la producción de materiales biodegradables desarrollados en el departamento del Cauca, bpin 201800100042.	6.753.613.266	3.117.804.108	2.568.242.956	1.710.198.860	1.710.198.860	3.635.809.158	46,16%	
Intersubsectorial Gobierno	5.966.549.715	3.403.633.664	2.530.698.095	1.550.855.161	1.550.855.161	2.562.916.051	57,05%	
Fortalecimiento agroindustrial de la Quinoa mediante el escalamiento de prototipos en ambientes relevantes para la industria en el departamento del Cauca	2.675.558.159	1.911.180.135	1.139.064.685	710.343.031	710.343.031	764.378.024	71,43%	
Incremento de la oferta de prototipos tecnológicos en estado precomercial derivados de resultados de I+D para el fortalecimiento del sector agropecuario en el departamento del Cauca tecnológico e innovación - Cauca	3.290.991.556	1.492.453.529	1.391.633.410	840.512.130	840.512.130	1.798.538.027	45,35%	
Desarrollo territorial	8.074.871.010	4.619.038.723	3.868.530.344	462.796.594	462.796.594	3.455.832.287	57,20%	
Conformación de un centro de desarrollo tecnológico para la innovación de la infraestructura vial en el departamento del Cauca, bpin 201800100167	8.074.871.010	4.619.038.723	3.868.530.344	462.796.594	462.796.594	3.455.832.287	57,20%	
Generacion de una cultura que valora y gestiona el conocimiento y la innovacion	4.390.112.796	2.589.683.542	1.519.028.914	916.910.638	916.910.638	1.800.429.254	58,99%	
Implementación del proyecto de jóvenes investigadores e innovadores en el departamento del Cauca	4.390.112.796	2.589.683.542	1.519.028.914	916.910.638	916.910.638	1.800.429.254	58,99%	
Fortalecimiento de la gestion y direccion del sector ciencia y tecnologia	5.676.031.519	2.965.766.568	2.425.729.368	1.665.583.771	1.665.583.771	2.710.264.951	52,25%	
Desarrollo territorial	5.676.031.519	2.965.766.568	2.425.729.368	1.665.583.771	1.665.583.771	2.710.264.951	52,25%	




Hacia una Universidad comprometida con la paz territorial

División Gestión Financiera
Calle 4 No. 5-30 Segundo Piso, Popayán - Cauca - Colombia
Teléfono: 8209800
financiera@unicauca.edu.co www.unicauca.edu.co

5.2-52.17/0199

PRESUPUESTO DE GASTOS A 31 DE JULIO DE 2022
Unidad 04 - Sistema General de Regalías

CUENTA NOMBRE	APROPIACION DEFINITIVA	EJECUCION				SALDOS DE APROPIACION DE CERTIFICADOS	
		CDP	RP	OBLIGACIONES	PAGOS	ACUMULADO	%
Implementación de un programa para la participación y articulación del ecosistema regional de ciencia, tecnología e innovación del cauca, BPIN 2018000100041	5.676.031.519	2.965.766.568	2.425.729.368	1.665.583.771	1.665.583.771	2.710.264.951	52,25%



MARIA OTILIA SOLARTE DAGUA
PROFESIONAL UNIVERSITARIO



JOSE REYMIRO OJEDA OJEDA
PROFESIONAL ESPECIALIZADO



DEIBAR RENE HURTADO HERRERA
RECTOR

Elaboró: Maria Otilia S.
Revisó: José Ojeda-Profesional Especializado

Hacia una Universidad comprometida con la paz territorial

División Gestión Financiera
Calle 4 No. 5-30 Segundo Piso, Popayán - Cauca - Colombia
Teléfono: 8209900
financiera@unicauca.edu.co www.unicauca.edu.co