

UNIVERSIDAD DEL CAUCA UNIDADES 01, 02, 03		EJECUCION DE PRESUPUESTO DE INGRESOS					'PERIODO: ENERO 01 - MARZO 31			
		UNIDADES 01, 02 Y 03				VIGENCIA FISCAL: 2 0 2 1				
CUENTA	APROPIACION INICIAL	MODIFICACIONES				APROPIACION DEFINITIVA	TRAMITE		SALDOS	
		ADICION Y/O DISMINUCION		TRASLADOS			EJECUCIONES/OBLIGACIONES		DE EJECUCION/OBLIGACION	
NOMBRE		CREDITO	CONTRA-CREDITO	CREDITO	CONTRA-CREDITO		MES	ACUMULADO	ACUMULADO	%
UNIDAD 01 GESTION GENERAL	171.291.949.949	28.739.710.737	0	476.914.418	476.914.418	200.031.660.686	30.472.398.391	70.909.862.207	129.121.798.479	64,55%
INGRESO	171.291.949.949	28.739.710.737	0	476.914.418	476.914.418	200.031.660.686	30.472.398.391	70.909.862.207	129.121.798.479	64,55%
Ingresos corrientes	166.084.307.391	10.470.747.898	0	0	0	176.555.055.289	12.765.968.742	48.248.700.891	128.306.354.398	72,67%
Contribuciones	6.779.288.781	0	0	0	0	6.779.288.781	792.103.000	1.940.776.200	4.838.512.581	71,37%
Estampillas	2.632.000.000	0	0	0	0	2.632.000.000	770.000.000	1.638.559.400	993.440.600	37,74%
Estampilla Universidad del Cauca	1.862.000.000	0	0	0	0	1.862.000.000	0	868.559.400	993.440.600	53,35%
Estampilla Universidad del Nacional	770.000.000	0	0	0	0	770.000.000	770.000.000	770.000.000	0	0,00%
Servicios complementarios asociados a la educación	4.147.288.781	0	0	0	0	4.147.288.781	22.103.000	302.216.800	3.845.071.981	92,71%
Biblioteca y Deportes	1.771.018.568	0	0	0	0	1.771.018.568	1.006.000	82.792.000	1.688.226.568	95,33%
Seguro de vida	902.635.975	0	0	0	0	902.635.975	7.903.000	82.144.000	820.491.975	90,90%
Servicios Computacionales	1.473.634.238	0	0	0	0	1.473.634.238	13.194.000	137.280.800	1.336.353.438	90,68%
Tasas y derechos administrativos	23.837.479.270	137.078.662	0	0	0	23.974.557.932	1.061.579.063	4.999.167.696	18.975.390.236	79,15%
Certificaciones y constancias	9.135.235	0	0	0	0	9.135.235	2.810.000	7.380.000	1.755.235	19,21%
Certificaciones y constancias administrativas	9.135.235	0	0	0	0	9.135.235	2.810.000	7.380.000	1.755.235	19,21%
Derechos pecuniaros educación superior	23.828.344.035	137.078.662	0	0	0	23.965.422.697	1.058.769.063	4.991.787.696	18.973.635.001	79,17%
Nivel Pregrado	11.529.303.982	0	0	0	0	11.529.303.982	64.376.918	1.556.548.978	9.972.755.004	86,50%
Inscripciones	1.248.389.210	0	0	0	0	1.248.389.210	0	758.000.000	490.389.210	39,28%
Derechos de grado	613.915.633	0	0	0	0	613.915.633	4.548.000	186.983.000	426.932.633	69,54%
Matriculas	7.529.872.260	0	0	0	0	7.529.872.260	43.465.918	454.465.728	7.075.406.532	93,96%
Matriculas	8.877.339.260	0	0	0	0	8.877.339.260	43.442.918	477.282.728	8.400.056.532	94,62%
Certificaciones, constancias academicas y derechos	2.137.126.879	0	0	0	0	2.137.126.879	16.363.000	157.100.250	1.980.026.629	92,65%
Certificaciones, constancias academicas	233.377.173	0	0	0	0	233.377.173	12.419.000	41.852.000	191.525.173	82,07%
Carnetizacion	20.000.000	0	0	0	0	20.000.000	0	0	20.000.000	100,00%
Derechos complementarios	33.249.499	0	0	0	0	33.249.499	0	0	33.249.499	100,00%
Exámenes	358.280.191	0	0	0	0	358.280.191	2.668.000	68.230.000	290.050.191	80,96%
repeticiones	750.767.326	0	0	0	0	750.767.326	1.141.000	5.401.250	745.366.076	99,28%
Laboratorios y talleres	741.452.690	0	0	0	0	741.452.690	135.000	41.617.000	699.835.690	94,39%
Nivel Posgrados	12.299.040.053	137.078.662	0	0	0	12.436.118.715	994.392.145	3.435.238.718	9.000.879.997	72,38%
Inscripciones	451.870.000	0	0	0	0	451.870.000	227.000	25.439.765	426.430.235	94,37%
Derechos de grado	549.651.000	0	0	0	0	549.651.000	42.126.300	204.007.300	345.643.700	62,88%
Matriculas	11.238.358.000	137.078.662	0	0	0	11.375.436.662	946.970.412	3.191.577.544	8.183.859.118	71,94%
Matriculas	13.642.394.000	137.078.662	0	0	0	13.779.472.662	1.300.676.412	4.281.709.544	9.497.763.118	68,93%
Certificaciones, constancias academicas y derechos complementarios	59.161.053	0	0	0	0	59.161.053	5.068.433	14.214.109	44.946.944	75,97%
Certificaciones, constancias academicas y derechos complementarios	33.681.000	0	0	0	0	33.681.000	1.539.000	4.720.000	28.961.000	85,99%
Repeticiones	25.480.053	0	0	0	0	25.480.053	3.529.433	9.494.109	15.985.944	62,74%
Multas, sanciones e intereses de mora	85.853.155	0	0	0	0	85.853.155	1.738.954	13.925.326	71.927.829	83,78%
Multas y sanciones	20.544.993	0	0	0	0	20.544.993	7.000	910.000	19.634.993	95,57%
Sanciones administrativas	20.544.993	0	0	0	0	20.544.993	7.000	910.000	19.634.993	95,57%

Hacia una Universidad comprometida con la paz territorial

División Gestión Financiera
Calle 4 No. 5-30 Segundo Piso, Popayán - Cauca - Colombia
Teléfono: 8209900
financiera@unicauca.edu.co




UNIVERSIDAD DEL CAUCA UNIDADES 01, 02, 03		EJECUCION DE PRESUPUESTO DE INGRESOS					PERIODO: ENERO 01 - MARZO 31		5.2-52.17/047		
		UNIDADES 01, 02 Y 03					VIGENCIA FISCAL: 2 0 2 1				
Cuenta	Apropiación Inicial	Modificaciones				Apropiación Definitiva	Trámite		Saldos		
		Adición y/o Disminución		Traslados			Ejecuciones/Obligaciones		De Ejecución/Obligación		
Nombre		Credito	ContraCredito	Credito	ContraCredito		Mes	Acumulado	Acumulado	%	
Deudas Bibliotecas	9.565.897	0	0	0	0	9.565.897	7.000	910.000	8.655.897	90,49%	
Elementos de laboratorio	10.979.096	0	0	0	0	10.979.096	0	0	10.979.096	100,00%	
Intereses de mora	65.308.162	0	0	0	0	65.308.162	1.731.954	13.015.326	52.292.836	80,07%	
Intereses por financiación y mora	53.844.860	0	0	0	0	53.844.860	1.731.954	13.015.326	40.829.534	75,83%	
Intereses por mora Arrendamiento	14.000	0	0	0	0	14.000	0	0	14.000	100,00%	
Condonación de intereses Acuerdo 008 2006 PREG	934.902	0	0	0	0	934.902	0	0	934.902	100,00%	
Condonación de intereses Acuerdo 011 2006 POSG	10.514.400	0	0	0	0	10.514.400	0	0	10.514.400	100,00%	
Venta de bienes y servicios	3.009.554.567	5.252.290.933	0	0	0	8.261.845.500	2.208.832.002	2.400.344.120	5.861.501.381	70,95%	
Ventas de establecimiento de mercado	2.436.800.105	5.252.290.933	0	0	0	7.689.091.038	2.069.835.326	2.215.469.721	5.473.621.318	71,19%	
Servicios prestados a las empresas y servicios de producción	484.894.916	5.252.290.933	0	0	0	5.737.185.849	1.927.308.126	1.976.174.921	3.761.010.929	65,55%	
Servicios para la comunidad, sociales y personales	1.951.905.189	0	0	0	0	1.951.905.189	142.527.200	239.294.800	1.712.610.389	87,74%	
Ventas incidentales de establecimiento no de mercado	572.754.462	0	0	0	0	572.754.462	138.996.676	184.874.399	387.880.063	67,72%	
Agricultura, silvicultura y productos de la pesca	37.992.120	0	0	0	0	37.992.120	485.600	610.400	37.381.720	98,39%	
Productos de la agricultura y la horticultura	37.992.120	0	0	0	0	37.992.120	193.600	270.400	37.721.720	99,29%	
Animales Vivos y productos animales inc	0	0	0	0	0	0	292.000	340.000	440.000	0,00%	
Productos alimenticios, bebidas y tabaco; textiles, prendas de vestir y productos de cuero	0	0	0	0	0	0	496.000	1.399.200	1.895.200	0,00%	
Productos lácteos y ovoproductos	0	0	0	0	0	0	400.000	783.200	1.183.200	0,00%	
Productos de molinería, almidones y productos derivados del	0	0	0	0	0	0	96.000	616.000	712.000	0,00%	
Otros bienes transportables, (excepto productos metálicos,	113.882.731	0	0	0	0	113.882.731	7.308.395	8.098.995	105.783.736	92,89%	
Pasta o pulpa, papel y productos de papel; impresos y artículos	110.309.304	0	0	0	0	110.309.304	6.927.945	7.372.345	102.936.959	93,32%	
Desperdicios; desechos y residuales	3.573.427	0	0	0	0	3.573.427	380.450	726.650	2.846.777	79,67%	
Productos metálicos, maquinaria y equipo	0	0	0	0	0	0	816.000	1.326.000	1.326.000	0,00%	
Equipos de radio, televisión y telecomunicaciones	0	0	0	0	0	0	816.000	1.326.000	1.326.000	0,00%	
Servicios de venta y distribución;alojamiento,servicios de	0	0	0	0	0	0	325.976	325.976	325.976	0,00%	
Servicios postales y de mensajería	0	0	0	0	0	0	325.976	325.976	325.976	0,00%	
Servicios financieros y servicios conexos, servicios inmobiliarios	187.159.274	0	0	0	0	187.159.274	32.162.104	32.162.104	154.997.170	82,82%	
Servicios inmobiliarios	67.402.595	0	0	0	0	67.402.595	32.162.104	32.162.104	35.240.491	52,28%	
Servicios de arrendamiento o alquiler sin operario	119.756.679	0	0	0	0	119.756.679	0	0	119.756.679	100,00%	
Servicios prestados a las empresas y servicios de producción -	74.561.286	0	0	0	0	74.561.286	85.889.237	122.386.039	167.824.783	-64,14%	
Servicios jurídicos y contables - incidental	0	0	0	0	0	0	1.771.200	3.204.240	1.433.040	0,00%	
Otros servicios Profesionales, científicos y técnico	0	0	0	0	0	0	36.715.200	42.763.200	6.048.000	0,00%	
Servicios de soporte	0	0	0	0	0	0	47.358.837	75.378.637	28.019.800	0,00%	
Otros servicios de manufactura servicios de edición	74.561.286	0	0	0	0	74.561.286	44.000	1.039.962	73.521.324	98,61%	
Servicios para la comunidad, sociales y personales - incidental	159.159.051	0	0	0	0	159.159.051	11.513.363	18.565.684	140.593.367	88,34%	
Servicios para el cuidado de la salud humana y servicios	104.203.732	0	0	0	0	104.203.732	3.580.000	5.908.000	98.295.732	94,33%	
Servicios de esparcimiento, culturales y deportivos -inc	54.955.319	0	0	0	0	54.955.319	7.933.363	12.657.684	42.297.635	76,97%	
Transferencias corrientes	131.784.462.886	5.081.378.303	0	0	0	136.865.841.189	8.701.715.723	38.894.487.549	97.971.353.640	71,58%	






UNIVERSIDAD DEL CAUCA UNIDADES 01, 02, 03		EJECUCION DE PRESUPUESTO DE INGRESOS					'PERIODO: ENERO 01 - MARZO 31			
		UNIDADES 01, 02 Y 03				VIGENCIA FISCAL: 2 0 2 1				
CUENTA NOMBRE	APROPIACION INICIAL	MODIFICACIONES				APROPIACION DEFINITIVA	TRAMITE		SALDOS	
		ADICION Y/O DISMINUCION		TRASLADOS			EJECUCIONES/OBLIGACIONES		DE EJECUCION/OBLIGACION	
		CREDITO	CONTRA-CREDITO	CREDITO	CONTRA-CREDITO		MES	ACUMULADO	ACUMULADO	%
Indemnizaciones relacionadas con seguros no de vida	129.354.000	0	0	0	0	129.354.000	37.749.843	37.749.843	91.604.157	70,82%
Indemnizaciones relacionadas con seguros no de vida	129.354.000	0	0	0	0	129.354.000	37.749.843	37.749.843	91.604.157	70,82%
Devolución Iva- instituciones de educación superior	1.200.000.000	186.059.516	0	0	0	1.386.059.516	0	421.454.878	964.604.638	69,59%
Devolución Iva- instituciones de educación superior	1.200.000.000	186.059.516	0	0	0	1.386.059.516	0	421.454.878	964.604.638	69,59%
Transferencias de otras unidades de gobierno	130.455.108.886	4.895.318.787	0	0	0	135.350.427.673	8.663.965.880	38.435.282.828	96.915.144.845	71,60%
Aportes nación	128.803.374.467	4.895.318.787	0	0	0	133.698.693.254	8.663.965.880	38.435.282.828	95.263.410.426	71,25%
Ley 30 art 86	128.803.374.467	4.895.318.787	0	0	0	133.698.693.254	8.663.965.880	38.435.282.828	95.263.410.426	71,25%
Nación Funcionamiento	124.949.342.693	4.895.318.787	0	0	0	129.844.661.480	8.663.965.880	34.539.687.966	95.304.973.514	73,40%
Nación - Inversión	3.854.031.774	0	0	0	0	3.854.031.774	0	3.895.594.862	-41.563.088	-1,08%
Otras unidades de gobierno	1.651.734.419	0	0	0	0	1.651.734.419	0	0	1.651.734.419	100,00%
Programa de acceso y permanencia a la educación superior	1.651.734.419	0	0	0	0	1.651.734.419	0	0	1.651.734.419	100,00%
Generación E	1.651.734.419	0	0	0	0	1.651.734.419	0	0	1.651.734.419	100,00%
Transferencias internas	587.668.732	0	0	0	0	587.668.732	0	0	587.668.732	100,00%
Transferencias internas	587.668.732	0	0	0	0	587.668.732	0	0	587.668.732	100,00%
Recursos de capital	5.207.642.558	18.268.962.839	0	476.914.418	476.914.418	23.476.605.397	17.706.429.649	22.661.161.317	815.444.080	3,47%
Rendimientos financieros	1.500.000.000	0	0	0	0	1.500.000.000	0	659.279.926	840.720.074	56,05%
Depósitos	1.500.000.000	0	0	0	0	1.500.000.000	0	659.279.926	840.720.074	56,05%
Recursos del balance	3.632.642.558	18.268.962.839	0	476.914.418	476.914.418	21.901.605.397	17.606.154.714	21.901.605.397	0	0,00%
Recursos del balance	3.632.642.558	18.268.962.839	0	476.914.418	476.914.418	21.901.605.397	17.606.154.714	21.901.605.397	0	0,00%
Excedentes financieros	537.682.875	13.919.230.707	0	476.914.418	476.914.418	14.456.913.582	13.919.230.707	14.456.913.582	0	0,00%
Convenios y Contratos	0	80.026.000	0	0	0	80.026.000	80.026.000	80.026.000	0	0,00%
Excedentes financieros - inversión	3.094.959.683	4.269.706.132	0	0	0	7.364.665.815	4.269.706.132	7.364.665.815	0	0,00%
Reintegros y otros recursos no apropiados	75.000.000	0	0	0	0	75.000.000	100.274.935	100.275.994	-29.275.994	-33,70%
Reintegros	75.000.000	0	0	0	0	75.000.000	100.274.935	100.275.994	-29.275.994	-33,70%
UNIDAD 02 UNIDAD DE SALUD	12.344.496.902	0	0	0	0	12.344.496.902	1.786.469.989	3.490.482.484	8.854.014.418	71,72%
INGRESO	12.344.496.902	0	0	0	0	12.344.496.902	1.786.469.989	3.490.482.484	8.854.014.418	71,72%
Ingresos corrientes	11.033.043.261	0	0	0	0	11.033.043.261	1.785.159.612	2.372.995.426	8.660.047.835	78,49%
Contribuciones	9.584.490.413	0	0	0	0	9.584.490.413	1.626.050.897	2.108.102.199	7.476.388.214	78,01%
Contribuciones Sociales	9.584.490.413	0	0	0	0	9.584.490.413	1.626.050.897	2.108.102.199	7.476.388.214	78,01%
Salud	9.584.490.413	0	0	0	0	9.584.490.413	1.626.050.897	2.108.102.199	7.476.388.214	78,01%
Aportes empleado	2.020.222.506	0	0	0	0	2.020.222.506	330.112.100	505.675.600	1.514.546.906	74,97%
Aportes empleado - Afiliados Unicauca	1.994.607.960	0	0	0	0	1.994.607.960	328.430.000	500.208.600	1.494.399.360	74,92%
Aportes empleado- Afiliados Unisalud	25.614.546	0	0	0	0	25.614.546	1.682.100	5.467.000	20.147.546	78,66%
Aportes empleador	4.294.705.818	0	0	0	0	4.294.705.818	724.557.974	750.231.176	3.544.474.642	82,53%
Aportes empleador Unisalud	54.220.446	0	0	0	0	54.220.446	3.572.400	11.612.400	42.608.046	78,58%
Aportes empleador Gestión General	4.240.485.372	0	0	0	0	4.240.485.372	720.985.574	738.618.776	3.501.866.596	82,58%
Aportes pensionados	3.269.562.089	0	0	0	0	3.269.562.089	571.380.823	852.195.423	2.417.366.666	73,94%
Aportes pensionados -Afiliados	2.333.905.044	0	0	0	0	2.333.905.044	386.398.223	576.734.323	1.757.170.721	75,29%
Aportes pensionados - Otras Entidades	935.657.045	0	0	0	0	935.657.045	184.982.600	275.461.100	660.195.945	70,56%



UNIVERSIDAD DEL CAUCA UNIDADES 01, 02, 03

EJECUCION DE PRESUPUESTO DE INGRESOS

'PERIODO: ENERO 01 - MARZO 31

5.2-52.17/047

UNIDADES 01, 02 Y 03

VIGENCIA FISCAL: 2 0 2 1

CUENTA NOMBRE	APROPIACION INICIAL	MODIFICACIONES				APROPIACION DEFINITIVA	TRAMITE		SALDOS	
		ADICION Y/O DISMINUCION		TRASLADOS			EJECUCIONES/OBLIGACIONES		DE EJECUCION/OBLIGACION	
		CREDITO	CONTRA CREDITO	CREDITO	CONTRA CREDITO		MES	ACUMULADO	ACUMULADO	%
Tasas y derechos administrativos	6.630	0	0	0	0	6.630	0	0	6.630	100,00%
Certificaciones y constancias	6.630	0	0	0	0	6.630	0	0	6.630	100,00%
Certificaciones y constancias Unisalud	6.630	0	0	0	0	6.630	0	0	6.630	100,00%
Venta de bienes y servicios	1.445.828.789	0	0	0	0	1.445.828.789	159.108.715	264.893.227	1.180.935.562	81,68%
Ventas incidentales de establecimiento no de mercado	1.445.828.789	0	0	0	0	1.445.828.789	159.108.715	264.893.227	1.180.935.562	81,68%
Servicios financieros y servicios conexos, servicios inmobiliarios y servicios de leasing incidentales	28.421.280	0	0	0	0	28.421.280	2.322.000	6.966.000	21.455.280	75,49%
Servicios para la comunidad, sociales y personales - incidental	1.417.407.509	0	0	0	0	1.417.407.509	156.786.715	257.927.227	1.159.480.282	81,80%
Transferencias corrientes	2.717.429	0	0	0	0	2.717.429	0	0	2.717.429	100,00%
Devolución iva- instituciones de educación superior	2.717.429	0	0	0	0	2.717.429	0	0	2.717.429	100,00%
Recursos de capital	1.311.453.641	0	0	0	0	1.311.453.641	1.310.377	1.117.487.058	193.966.583	14,79%
Rendimientos financieros	222.049.092	0	0	0	0	222.049.092	1.310.377	28.082.509	193.966.583	87,35%
Recursos de la entidad	222.049.092	0	0	0	0	222.049.092	1.310.377	28.082.509	193.966.583	87,35%
Depósitos	222.049.092	0	0	0	0	222.049.092	1.310.377	28.082.509	193.966.583	87,35%
Depósitos	222.049.092	0	0	0	0	222.049.092	1.310.377	28.082.509	193.966.583	87,35%
Recursos del balance	1.089.404.549	0	0	0	0	1.089.404.549	0	1.089.404.549	0	0,00%
Excedentes financieros	1.089.404.549	0	0	0	0	1.089.404.549	0	1.089.404.549	0	0,00%
UNIDAD 03 FONDO DE PENSIONES	36.245.455.371	0	0	0	0	36.245.455.371	2.607.708.126	9.538.366.102	26.707.089.269	73,68%
INGRESO	36.245.455.371	0	0	0	0	36.245.455.371	2.607.708.126	9.538.366.102	26.707.089.269	73,68%
Ingresos corrientes	36.245.455.371	0	0	0	0	36.245.455.371	2.607.708.126	9.538.366.102	26.707.089.269	73,68%
Transferencias corrientes	34.610.835.204	0	0	0	0	34.610.835.204	2.498.637.126	9.102.178.102	25.508.657.102	73,70%
Recursos del sistema de seguridad integral	34.610.835.204	0	0	0	0	34.610.835.204	2.498.637.126	9.102.178.102	25.508.657.102	73,70%
Sistema General de Pensiones	34.610.835.204	0	0	0	0	34.610.835.204	2.498.637.126	9.102.178.102	25.508.657.102	73,70%
Concurrencia pasivo pensonal	34.610.835.204	0	0	0	0	34.610.835.204	2.498.637.126	9.102.178.102	25.508.657.102	73,70%
Concurrencia pasivo pensonal	34.610.835.204	0	0	0	0	34.610.835.204	2.498.637.126	9.102.178.102	25.508.657.102	73,70%
Transferencias Internas	1.634.620.167	0	0	0	0	1.634.620.167	109.071.000	436.188.000	1.198.432.167	73,32%
Transferencias internas	1.634.620.167	0	0	0	0	1.634.620.167	109.071.000	436.188.000	1.198.432.167	73,32%
GRAN TOTAL UNIDAD 01+02+03	219.881.902.222	28.739.710.737	0	476.914.418	476.914.418	248.621.612.959	34.866.576.506	83.937.710.793	164.682.902.166	66,24%

PROFESIONAL UNIVERSITARIO
María Otilia Solarte Dagua
C.C. 25.280.778 de Popayán

PROFESIONAL ESPECIALIZADO
Jose Reynir Ojeda Ojeda
C.C. 10.542.613 de Popayán

RECTOR
José Luis Diago Franco
C.C.10.535.839 de Popayán

Elaboró: María Otilia S.
Revisó: José Ojeda-Profesional Especializado

Hacia una Universidad comprometida con la paz territorial

División Gestión Financiera
Calle 4 No. 5-30 Segundo Piso, Popayán - Cauca - Colombia
Teléfono: 8209900
financiera@unicauca.edu.co




5.2-52.17047


CONSOLIDADO PRESUPUESTO DE INGRESOS					
A 31 DE MARZO DE 2021 (Unidad 01 , 02 y 03)					
NOMBRE	APROPIACION DEFINITIVA	RECAUDOS	%	SALDOS POR RECAUDAR	%
TOTAL INGRESOS	248.621.612.959	83.938.710.793	33,76%	164.682.902.166	66,24%
Ingresos corrientes	223.833.553.921	60.160.062.419	26,88%	163.673.491.502	73,12%
Ingresos no tributarios	223.833.553.921	60.160.062.419	26,88%	163.673.491.502	73,12%
Contribuciones	16.363.779.194	4.048.878.399	24,74%	12.314.900.795	75,26%
Contribuciones Sociales	9.584.490.413	2.108.102.199	21,89%	7.476.388.214	78,01%
Contribuciones diversas	6.779.288.781	1.940.776.200	28,63%	4.838.512.581	71,37%
Tasas y derechos administrativos	23.974.564.562	4.999.167.696	20,85%	18.975.396.866	79,15%
Certificaciones y constancias	9.141.865	7.380.000	80,73%	1.761.865	19,27%
Derechos pecuniarios educación superior	23.965.422.697	4.991.787.696	20,83%	18.973.635.001	79,17%
Multas, sanciones e intereses de mora	85.853.155	13.925.326	16,22%	71.927.829	83,78%
Multas y sanciones	20.544.993	910.000	4,43%	19.634.993	95,57%
Intereses de mora	65.308.162	13.015.326	19,93%	52.292.836	80,07%
Venta de bienes y servicios	9.707.674.289	2.665.237.347	27,45%	7.042.436.943	72,55%
Ventas de establecimiento de mercado	7.689.091.038	2.215.469.721	28,81%	5.473.621.318	71,19%
Ventas incidentales de establecimiento no de mercado	2.018.583.251	449.767.626	22,28%	1.568.815.625	77,72%
Transferencias corrientes	171.479.393.822	47.996.665.651	27,99%	123.482.728.171	72,01%
Indemnizaciones relacionadas con seguros no de vida	129.354.000	37.749.843	29,18%	91.604.157	70,82%
Devolución iva- instituciones de educación superior	1.388.776.945	421.454.878	30,35%	967.322.067	69,65%
Transferencias de otras unidades de gobierno	135.350.427.673	38.435.282.828	28,40%	96.915.144.845	71,60%
Recursos del sistema de seguridad integral	34.610.835.204	9.102.178.102	26,30%	25.508.657.102	73,70%
Transferencias Internas	2.222.288.899	436.188.000	19,63%	1.786.100.899	80,37%
Transferencias internas	2.222.288.899	436.188.000	19,63%	1.786.100.899	80,37%
Recursos de capital	24.788.059.038	23.778.648.375	95,93%	1.009.410.663	4,07%
Rendimientos financieros	1.722.049.092	687.362.435	39,92%	1.034.686.657	60,08%
Recursos de la entidad	1.722.049.092	687.362.435	39,92%	1.034.686.657	60,08%
Depósitos	1.722.049.092	687.362.435	39,92%	1.034.686.657	60,08%
Recursos del balance	22.991.009.946	22.991.009.946	100,00%	0	0,00%
Recursos del balance	22.991.009.946	22.991.009.946	100,00%	0	0,00%
Reintegros y otros recursos no apropiados	75.000.000	100.275.994	133,70%	-28.275.994	-33,70%
Reintegros	75.000.000	100.275.994	133,70%	-28.275.994	-33,70%





5.2-52.17/047

CONSOLIDADO PRESUPUESTO DE GASTOS											
A 31 DE MARZO DE 2021 (Unidad 01, 02 y 03)											
NOMBRE	APROPIACION DEFINITIVA	CERTIFICADO	% CERTIFICADOS	REGISTRO/ COMPROMISO	% REGISTROS	EJECUCION/ OBLIGACION	% OBLIGACION	PAGOS	% PAGOS	DISPONIBLE	% DISPONIBLE
GASTOS	248.621.612.959	77.183.591.771	31,04%	57.211.927.682	74,12%	43.010.518.364	75,18%	42.481.507.904	98,77%	171.438.021.188	68,96%
FUNCIONAMIENTO	228.765.469.389	72.403.349.106	31,65%	52.901.960.642	73,07%	41.799.879.636	79,01%	41.270.869.176	98,73%	156.362.120.283	68,35%
Gastos de personal	132.693.214.825	42.428.922.085	31,98%	29.607.438.752	69,78%	29.567.128.752	99,86%	29.219.292.652	98,82%	90.264.292.740	68,02%
Planta de personal permanente	106.144.203.219	21.922.962.868	20,65%	21.919.707.254	99,99%	21.879.397.254	99,82%	21.555.021.754	98,52%	84.221.240.351	79,35%
Personal supernumerario y planta temporal	26.549.011.606	20.505.959.217	77,24%	7.687.731.498	37,49%	7.687.731.498	100,00%	7.664.270.898	99,69%	6.043.052.389	22,76%
Adquisición de bienes y servicios	51.390.823.878	22.118.767.812	43,04%	15.765.520.693	71,28%	4.820.092.084	30,57%	4.649.515.724	96,46%	29.272.056.066	56,96%
Adquisición de activos no financieros	907.875.935	83.626.812	9,21%	65.055.880	0,00%	0	0,00%	0	0,00%	824.249.123	90,79%
Adquisiciones diferentes de activos	50.482.947.943	22.035.141.000	43,65%	15.700.464.813	71,25%	4.820.092.084	30,70%	4.649.515.724	96,46%	28.447.806.943	56,35%
Transferencias corrientes	41.138.517.456	7.587.519.015	18,44%	7.428.451.884	97,90%	7.385.533.002	99,42%	7.375.533.002	99,86%	33.550.998.441	81,56%
A organizaciones nacionales e internacionales	250.141.921	148.642.629	59,42%	104.722.868	70,45%	81.255.534	0,00%	71.255.534	87,69%	101.499.292	40,58%
A entidades del gobierno	69.100.000	0	0,00%	0	0,00%	0	0,00%	0	0,00%	69.100.000	100,00%
Prestaciones sociales	36.785.028.171	7.007.333.728	19,05%	6.979.754.919	99,61%	6.975.892.083	99,94%	6.975.892.083	100,00%	29.777.694.443	80,95%
Prestaciones para cubrir riesgos sociales	1.170.163.700	307.598.282	26,29%	307.598.282	100,00%	307.598.282	100,00%	307.598.282	100,00%	862.565.418	73,71%
Becas y otros beneficios de educación	268.320.000	58.432.192	21,78%	7.311.792	0,00%	7.311.792	0,00%	7.311.792	100,00%	209.887.808	78,22%
Sentencias y conciliaciones	284.732.625	0	0,00%	0	0,00%	0	0,00%	0	0,00%	284.732.625	100,00%
A los hogares diferentes de prestaciones sociales	2.298.031.039	65.512.184	2,85%	29.064.023	44,36%	13.475.311	0,00%	13.475.311	100,00%	2.232.518.855	97,15%
Transferencias internas	13.000.000	0	0,00%	0	0,00%	0	0,00%	0	0,00%	13.000.000	100,00%
Gastos de comercialización y producción	2.826.385.536	256.868.694	9,09%	90.358.913	35,18%	17.531.098	19,40%	17.531.098	0,00%	2.569.516.842	90,91%
Gastos de comercialización y producción	2.826.385.536	256.868.694	9,09%	90.358.913	35,18%	17.531.098	19,40%	17.531.098	100,00%	2.569.516.842	90,91%
Gastos por tributos, multas, sanciones e intereses de m	716.527.694	11.271.500	1,57%	10.190.400	90,41%	9.594.700	94,15%	8.996.700	0,00%	705.256.194	98,43%
Impuestos	520.896.503	0	0,00%	0	0,00%	0	0,00%	0	0,00%	520.896.503	100,00%
Tasas y derechos administrativos	45.631.191	11.271.500	24,70%	10.190.400	90,41%	9.594.700	94,15%	8.996.700	0,00%	34.359.691	75,30%
Contribuciones	150.000.000	0	0,00%	0	0,00%	0	0,00%	0	0,00%	150.000.000	100,00%
GASTOS DE INVERSIÓN	19.856.143.570	4.780.242.665	24,07%	4.309.967.040	90,16%	1.210.638.728	28,09%	1.210.638.728	0,00%	15.075.900.905	75,93%
CONSTRUCCION DE INFRAESTRUCTURA PROPIA DEL S	4.656.812.828	2.620.953.110	56,28%	2.589.074.230	98,78%	1.063.716.702	41,08%	1.063.716.702	100,00%	2.035.859.718	43,72%
MEJORAM. Y MANTTO. INFRAEST. PROPIA DEL SECTOR	554.547.687	150.031.779	27,05%	150.031.779	100,00%	0	0,00%	0	0,00%	404.515.908	72,95%
ADQUISIC.PRODUC.EQUIPOS, MAT.SUMIN.SERV. PROF	4.842.775.863	767.842.020	15,86%	478.480.952	62,32%	46.219.367	9,66%	46.219.367	100,00%	4.074.933.843	84,14%
ADQUISIC.PRODUC.EQUIPOS, MAT.SUMIN.SERV. ADMIT	4.469.690.259	769.415.240	17,21%	763.691.973	99,26%	23.931.835	3,13%	23.931.835	100,00%	3.700.275.019	82,79%
DIVULGACIÓN, ASISTENCIA TÉCNICA Y CAPACITACIÓN	513.858.183	28.750.000	5,59%	28.750.000	100,00%	8.750.000	30,43%	8.750.000	100,00%	485.108.183	94,41%
INVESTIGACIÓN BÁSICA, APLICADA Y ESTUDIOS	4.818.458.750	443.250.516	9,20%	299.938.106	67,67%	68.020.824	22,68%	68.020.824	100,00%	4.375.208.234	90,80%


PROFESIONAL UNIVERSITARIO
María Otilia Solarte Dagua
: 25.280.778 de Popayán


PROFESIONAL ESPECIALIZADO
Jose Reynir Ojeda Ojeda
C.C. 10.542.613 de Popayán


RECTOR
José Luis Diago Franco
C.C.10.535.839 de Popayán

Elaboró: María Otilia S.
Revisó: José Ojeda-Profesional Especializado



ESTADO DEL PRESUPUESTO DE GASTOS
A 31 DE MARZO DE 2021
(Unidad 01 , 02 y 03)

5.2-52.17/047

PERIODO: ENERO 01-MARZO 31
VIGENCIA FISCAL: 20 21

NOMBRE Descripción	APROPIACION DEFINITIVA	CERTIFICADO	% DE CERTIFICADO S	REGISTRO/ COMPROMISO	% DE REGISTROS	EJECUCION/ OBLIGACION	% DE OBLIGACIONES	PAGOS	% DE PAGOS	DISPONIBLE	% DISPONIBLE
UNIDAD 01 GESTION GENERAL	200.031.660.686	63.228.782.560	31,61	44.955.872.972	22,47	34.791.881.056	17,39	34.431.249.631	17,21	136.802.878.126	68,39
GASTOS	200.031.660.686	63.228.782.560	31,61	44.955.872.972	22,47	34.791.881.056	17,39	34.431.249.631	17,21	136.802.878.126	68,39
FUNCIONAMIENTO	180.175.517.116	58.448.539.895	32,44	40.645.905.932	22,56	33.581.242.328	18,64	33.220.610.903	18,44	121.726.977.221	67,56
Gastos de personal	131.069.738.943	42.157.880.810	32,16	29.336.397.477	22,38	29.297.358.477	22,35	28.949.522.377	22,09	88.911.858.133	67,84
Planta de personal permanente	104.520.727.337	21.651.921.593	20,72	21.648.665.979	20,71	21.609.626.979	20,67	21.285.251.479	20,36	82.868.805.744	79,28
Salario	79.306.615.143	15.940.769.205	20,10	15.940.769.195	20,10	15.940.769.195	20,10	15.940.769.195	20,10	63.365.845.938	79,90
Contribuciones inherentes a la nómina	24.920.620.968	5.692.885.277	22,84	5.689.629.673	22,83	5.650.590.673	22,67	5.326.215.173	21,37	19.227.735.691	77,16
Remuneraciones no constitutivas de factor salarial	293.491.226	18.267.111	6,22	18.267.111	6,22	18.267.111	6,22	18.267.111	6,22	275.224.115	93,78
Personal supernumerario y planta temporal	26.549.011.606	20.505.959.217	77,24	7.687.731.498	28,96	7.687.731.498	28,96	7.684.270.898	28,87	6.043.052.389	22,76
Salario Planta temporal	20.653.855.065	14.646.982.306	70,92	5.686.597.473	27,53	5.686.597.473	27,53	5.686.597.473	27,53	6.006.872.759	29,08
Contribuciones inherentes a la nómina	4.831.669.070	4.825.885.770	99,88	2.000.354.671	41,40	2.000.354.671	41,40	1.976.894.071	40,92	5.783.300	0,12
Remuneraciones no constitutivas de factor salarial	1.063.487.471	1.033.091.141	97,14	779.354	0,07	779.354	0,07	779.354	0,07	30.396.330	2,86
Adquisición de bienes y servicios	41.865.600.557	15.895.989.543	37,49	11.040.588.518	26,37	4.127.443.475	9,86	4.125.246.150	9,85	26.169.711.014	62,51
Adquisición de activos no financieros	789.625.935	74.626.812	9,45	65.055.880	8,24	0	0,00	0	0,00	714.999.123	90,55
Activos fijos	789.625.935	74.626.812	9,45	65.055.880	8,24	0	0,00	0	0,00	714.999.123	90,55
Adquisiciones diferentes de activos	41.075.974.622	15.621.262.731	38,03	10.975.532.638	26,72	4.127.443.475	10,05	4.125.246.150	10,04	25.454.711.891	61,97
Materiales y suministros	2.515.903.771	501.036.022	19,91	41.264.622	1,64	9.440.122	0,38	9.440.122	0,38	2.014.867.749	80,09
Adquisición de servicios	38.560.070.851	15.120.226.709	39,21	10.934.268.016	28,36	4.118.003.353	10,68	4.115.806.028	10,67	23.439.844.142	60,79
Transferencias corrientes	3.734.898.385	326.629.348	8,75	168.370.624	4,51	129.314.578	3,46	119.314.578	3,19	3.408.269.037	91,25
A organizaciones nacionales e internacionales	250.141.921	148.642.629	59,42	104.722.868	41,87	81.255.534	32,48	71.255.534	28,49	101.499.292	40,58
Membresías, afiliaciones y cuotas de sostenimiento	250.141.921	148.642.629	59,42	104.722.868	41,87	81.255.534	32,48	71.255.534	28,49	101.499.292	40,58
A entidades del gobierno	69.100.000	0	0,00	0	0,00	0	0,00	0	0,00	69.100.000	100,00
A otras entidades del gobierno general	69.100.000	0	0,00	0	0,00	0	0,00	0	0,00	69.100.000	100,00
Prestaciones sociales	564.572.800	54.042.343	9,57	27.271.941	4,83	27.271.941	4,83	27.271.941	4,83	510.530.457	90,43
Prestaciones sociales relacionadas con el empleo	564.572.800	54.042.343	9,57	27.271.941	4,83	27.271.941	4,83	27.271.941	4,83	510.530.457	90,43
Becas y otros beneficios de educación	268.320.000	58.432.192	21,78	7.311.792	2,73	7.311.792	2,73	7.311.792	2,73	209.887.808	78,22
Becas y otros beneficios de educación	268.320.000	58.432.192	21,78	7.311.792	2,73	7.311.792	2,73	7.311.792	2,73	209.887.808	78,22
Sentencias y conciliaciones	284.732.625	0	0,00	0	0,00	0	0,00	0	0,00	284.732.625	100,00
Fallos nacionales	284.732.625	0	0,00	0	0,00	0	0,00	0	0,00	284.732.625	100,00
A los hogares diferentes de prestaciones sociales	2.298.031.039	65.512.184	2,85	29.064.023	1,26	13.475.311	0,59	13.475.311	0,59	2.232.518.855	97,15
A hogares diferentes de prestaciones sociales	2.298.031.039	65.512.184	2,85	29.064.023	1,26	13.475.311	0,59	13.475.311	0,59	2.232.518.855	97,15
Gastos de comercialización y producción	2.826.385.536	256.868.694	9,09	90.358.913	3,20	17.531.098	0,62	17.531.098	0,62	2.569.516.842	90,91
Gastos de comercialización y producción	2.826.385.536	256.868.694	9,09	90.358.913	3,20	17.531.098	0,62	17.531.098	0,62	2.569.516.842	90,91
Materiales y suministros	9.760.000	9.244.000	94,71	2.686.000	27,52	0	0,00	0	0,00	516.000	5,29
Adquisición de Servicios GC	2.816.625.536	247.624.694	8,79	87.672.913	3,11	17.531.098	0,62	17.531.098	0,62	2.569.000.842	91,21
Gastos por tributos, multas, sanciones e intereses de mora	678.893.695	11.271.500	1,66	10.190.400	1,50	9.594.700	1,41	8.996.700	1,33	667.622.195	98,34

Hacia una Universidad comprometida con la paz territorial

División Gestión Financiera
Calle 4 No. 5-30 Segundo Piso. Popayán - Cauca - Colombia
Teléfono: 8209900
financiera@unicauca.edu.co www.unicauca.edu.co




ESTADO DEL PRESUPUESTO DE GASTOS
A 31 DE MARZO DE 2021
(Unidad 01 , 02 y 03)

5.2-52.17/047

PERIODO: ENERO 01- MARZO 31
VIGENCIA FISCAL: 2021

NOMBRE	APROPICIACIÓN DEFINITIVA	CERTIFICADO	% DE CERTIFICADOS	REGISTRO/ COMPROMISO	% DE REGISTROS	EJECUCIÓN/ OBLIGACIÓN	% DE OBLIGACIONES	PAGOS	% DE PAGOS	DISPONIBLE	% DISPONIBLE
Descripción											
Impuestos	513.802.595	0	0,00	0	0,00	0	0,00	0	0,00	513.802.595	100,00
Impuestos territoriales	513.802.595	0	0,00	0	0,00	0	0,00	0	0,00	513.802.595	100,00
Tasas y derechos administrativos	15.091.100	11.271.500	74,69	10.190.400	67,53	9.594.700	63,58	8.996.700	59,62	3.819.600	25,31
Tasas y derechos administrativos	15.091.100	11.271.500	74,69	10.190.400	67,53	9.594.700	63,58	8.996.700	59,62	3.819.600	25,31
Contribuciones	150.000.000	0	0,00	0	0,00	0	0,00	0	0,00	150.000.000	100,00
Cuota de fiscalización y auditaje	150.000.000	0	0,00	0	0,00	0	0,00	0	0,00	150.000.000	100,00
GASTOS DE INVERSIÓN	19.858.143.570	4.780.242.665	24,07	4.309.967.040	21,71	1.210.638.728	6,10	1.210.638.728	6,10	15.075.900.905	75,93
CONSTRUCCION DE INFRAESTRUCTURA PROPIA DEL SECTOR	4.656.812.828	2.620.953.110	56,28	2.589.074.230	55,60	1.063.716.702	22,84	1.063.716.702	22,84	2.035.859.718	43,72
MEJORAM. Y MANTTO. INFRAEST. PROPIA DEL SECTOR	554.547.687	150.031.779	27,05	150.031.779	27,05	0	0,00	0	0,00	404.515.908	72,95
ADQUISIC.PRODUC.EQUIPOS, MAT.SUMIN. SERV. PROP.SEC	4.842.775.863	767.842.020	15,86	478.480.952	9,88	46.219.367	0,95	46.219.367	0,95	4.074.933.843	84,14
ADQUISIC.PRODUC.EQUIPOS, MAT.SUMIN.SERV. ADMITIVOS	4.469.690.259	769.415.240	17,21	763.691.973	17,09	23.931.835	0,54	23.931.835	0,54	3.700.275.019	82,79
DIVULGACIÓN, ASISTENCIA TÉCNICA Y CAPACITACIÓN DE RECURSO HUMANO.	513.858.183	28.750.000	5,59	28.750.000	5,59	8.750.000	1,70	8.750.000	1,70	485.108.183	94,41
INVESTIGACIÓN BÁSICA, APLICADA Y ESTUDIOS	4.818.458.750	443.250.516	9,20	299.938.106	6,22	68.020.824	1,41	68.020.824	1,41	4.375.208.234	90,80
UNIDAD 02 UNIDAD DE SALUD	12.344.496.902	6.990.517.826	56,63	5.299.552.714	42,93	1.269.998.148	10,29	1.101.619.113	8,92	5.353.979.076	43,37
GASTOS	12.344.496.902	6.990.517.826	56,63	5.299.552.714	42,93	1.269.998.148	10,29	1.101.619.113	8,92	5.353.979.076	43,37
FUNCIONAMIENTO	12.344.496.902	6.990.517.826	56,63	5.299.552.714	42,93	1.269.998.148	10,29	1.101.619.113	8,92	5.353.979.076	43,37
Gastos de personal	1.623.475.882	271.041.275	16,70	271.041.275	16,70	269.770.275	16,62	269.770.275	16,62	1.352.434.607	83,30
Planta de personal permanente	1.623.475.882	271.041.275	16,70	271.041.275	16,70	269.770.275	16,62	269.770.275	16,62	1.352.434.607	83,30
Salario	1.210.012.433	201.647.482	16,66	201.647.482	16,66	201.647.482	16,66	201.647.482	16,66	1.008.364.951	83,34
Contribuciones inherentes a la nómina	408.102.772	68.598.980	16,81	68.598.980	16,81	67.327.980	16,50	67.327.980	16,50	339.503.792	83,19
Remuneraciones no constitutivas de factor salarial	5.360.677	794.813	14,83	794.813	14,83	794.813	14,83	794.813	14,83	4.565.864	85,17
Adquisición de bienes y servicios	9.513.223.321	6.411.878.289	67,40	4.720.913.157	49,62	692.629.591	7,28	524.250.556	5,51	3.101.345.052	32,60
Adquisición de activos no financieros	118.250.000	9.000.000	7,61	0	0,00	0	0,00	0	0,00	109.250.000	92,39
Activos fijos	118.250.000	9.000.000	7,61	0	0,00	0	0,00	0	0,00	109.250.000	92,39
Adquisiciones diferentes de activos	9.394.973.321	6.402.878.289	68,15	4.720.913.157	50,25	692.629.591	7,37	524.250.556	5,58	2.992.095.052	31,85
Materiales y suministros	2.632.642.158	1.221.875.100	46,41	579.459.100	22,01	249.085.013	9,46	210.075.713	7,98	1.410.767.058	53,59
Adquisición de servicios	6.762.331.163	5.181.003.189	76,62	4.141.454.057	61,24	443.544.578	6,56	314.174.843	4,65	1.581.327.994	23,38
Transferencias corrientes	1.170.163.700	307.598.282	26,29	307.598.282	26,29	307.598.282	26,29	307.598.282	26,29	862.565.418	73,71
Prestaciones para cubrir riesgos sociales	1.170.163.700	307.598.282	26,29	307.598.282	26,29	307.598.282	26,29	307.598.282	26,29	862.565.418	73,71
Prestaciones de asistencia social	958.826.520	240.977.100	25,13	240.977.100	25,13	240.977.100	25,13	240.977.100	25,13	717.849.420	74,87
Prestaciones sociales relacionadas con el empleo	211.337.180	66.621.182	31,52	66.621.182	31,52	66.621.182	31,52	66.621.182	31,52	144.715.998	68,48
Gastos por tributos, multas, sanciones e intereses de mora	37.633.999	0	0,00	0	0,00	0	0,00	0	0,00	37.633.999	100,00
Impuestos	7.093.908	0	0,00	0	0,00	0	0,00	0	0,00	7.093.908	100,00
Impuestos territoriales	7.093.908	0	0,00	0	0,00	0	0,00	0	0,00	7.093.908	100,00

Hacia una Universidad comprometida con la paz territorial

División Gestión Financiera
Calle 4 No. 5-30 Segundo Piso, Popayán - Cauca - Colombia
Teléfono: 8209900
financiera@unicauca.edu.co www.unicauca.edu.co





ESTADO DEL PRESUPUESTO DE GASTOS
A 31 DE MARZO DE 2021
(Unidad 01 , 02 y 03)


5.2-52.17/047

PERIODO: ENERO 01- MARZO 31
VIGENCIA FISCAL: 2021

NOMBRE Descripción	APROPiación DEFINITIVA	CERTIFICADO	% DE CERTIFICADO S	REGISTRO/ COMPROMISO	% DE REGISTROS	EJECUCIÓN/ OBLIGACION	% DE OBLIGACIONES	PAGOS	% DE PAGOS	DISPONIBLE	% DISPONIBLE
Tasas y derechos administrativos	30.540.091	0	0,00	0	0,00	0	0,00	0	0,00	30.540.091	100,00
Tasas y derechos administrativos	30.540.091	0	0,00	0	0,00	0	0,00	0	0,00	30.540.091	100,00
UNIDAD 03 FONDO DE PENSIONES	36.245.455.371	6.964.291.385	19,21	6.956.501.996	19,19	6.948.639.160	19,17	6.948.639.160	19,17	29.281.163.986	80,79
GASTOS	36.245.455.371	6.964.291.385	19,21	6.956.501.996	19,19	6.948.639.160	19,17	6.948.639.160	19,17	29.281.163.986	80,79
FUNCIONAMIENTO	36.245.455.371	6.964.291.385	19,21	6.956.501.996	19,19	6.948.639.160	19,17	6.948.639.160	19,17	29.281.163.986	80,79
Adquisición de bienes y servicios	12.000.000	11.000.000	91,67	4.019.018	33,49	19.018	0,16	19.018	0,16	1.000.000	8,33
Adquisiciones diferentes de activos	12.000.000	11.000.000	91,67	4.019.018	33,49	19.018	0,16	19.018	0,16	1.000.000	8,33
Adquisición de servicios	12.000.000	11.000.000	91,67	4.019.018	33,49	19.018	0,16	19.018	0,16	1.000.000	8,33
Transferencias corrientes	36.233.455.371	6.953.291.385	19,19	6.952.482.978	19,19	6.948.620.142	19,18	6.948.620.142	19,18	29.280.163.986	80,81
Prestaciones sociales	36.220.455.371	6.953.291.385	19,20	6.952.482.978	19,19	6.948.620.142	19,18	6.948.620.142	19,18	29.267.163.986	80,80
Prestaciones sociales relacionadas con el empleo	36.220.455.371	6.953.291.385	19,20	6.952.482.978	19,19	6.948.620.142	19,18	6.948.620.142	19,18	29.267.163.986	80,80
Transferencias internas	13.000.000	0	0,00	0	0,00	0	0,00	0	0,00	13.000.000	100,00
Transferencias internas	13.000.000	0	0,00	0	0,00	0	0,00	0	0,00	13.000.000	100,00
GRAN TOTAL UNIDAD 01+02+03	248.621.612.959	77.133.591.771	107,45	57.211.927.682	84,60	43.010.518.364	46,85	42.481.507.904	45,31	171.438.021.188	68,96%


PROFESIONAL UNIVERSITARIO
María Otilia Solarte Dagua
25.280.778 de Popayán


PROFESIONAL ESPECIALIZADO
José Reynir Ojeda Ojeda
C.C. 10.542.613 de Popayán


RECTOR
José Luis Diago Franco
C.C.10.535.839 de Popayán

Elaboró: María Otilia S.
Revisó: José Ojeda-Profesional Especializado

Hacia una Universidad comprometida con la paz territorial

División Gestión Financiera
Calle 4 No. 5-30 Segundo Piso, Popayán - Cauca - Colombia
Teléfono: 8209900
financiera@unicauca.edu.co www.unicauca.edu.co




PRESUPUESTO DE GASTOS A 31 DE MARZO DE 2021								
Unidad 04 - Sistema General de Regalías								
CUENTA NOMBRE	APROPIACION DEFINITIVA	EJECUCION				SALDOS DE APROPIACION DE CERTIFICADOS		
		CDP	RP	OBLIGACIONES	PAGOS	ACUMULADO	%	
Unidad 04 - Sistema General de Regalías	67.968.907.476	18.518.820.200	18.399.310.613	2.633.350.426	2.633.350.426	49.450.087.276	72,75%	
GASTOS DE INVERSION	67.968.907.476	18.518.820.200	18.399.310.613	2.633.350.426	2.633.350.426	49.450.087.276	72,75%	
Asignación para la inversión regional - departamentos	15.661.911.903	15.661.847.137	15.661.847.137	1.840.075.966	1.840.075.966	64.766	0,00%	
Construcción De Infraestructura Propia Del Sector	1.757.932.755	1.757.932.753	1.757.932.753	0	0	2	0,00%	
Construcción Primera Etapa De La Ciudadela Univers	1.757.932.755	1.757.932.753	1.757.932.753	0	0	2	0,00%	
Calidad y fomento de la educación superior	13.903.979.148	13.903.914.384	13.903.914.384	1.840.075.966	1.840.075.966	64.764	0,00%	
Construcción de residencias universitarias en el campus de ingenierías y ciencias contables, económicas y administrativas de la universidad del cauca en el municipio de popayán, departamento del cauca	7.236.002.144	7.236.002.144	7.236.002.144	826.493.518	826.493.518	-	0,00%	
Mejoramiento de las condiciones del centro deportivo universitario tucán de la universidad del cauca, municipio de popayán, departamento del cauca	6.667.977.004	6.667.912.240	6.667.912.240	1.013.582.448	1.013.582.448	64.764	0,00%	
Asignación para la ciencia, tecnología e innovación - convocatorias 2021	52.306.995.573	2.856.973.063	2.737.463.476	793.274.460	793.274.460	49.450.022.510	94,54%	
Investigación básica aplicada y estudios	767.064.648	703.233.407	703.233.407	265.666.640	265.666.640	63.831.241	8,32%	
Pesca y acuicultura	767.064.648	703.233.407	703.233.407	265.666.640	265.666.640	63.831.241	8,32%	
Investigación alternativas para el uso de subproductos derivados de la agroindustria piscícola	767.064.648	703.233.407	703.233.407	265.666.640	265.666.640	63.831.241	8,32%	
Formación de capital humano para la investigación y desarrollo	464.951.079	8.007.500	8.007.500	4.300.800	4.300.800	456.943.579	98,28%	
Intersubsectorial educación	464.951.079	8.007.500	8.007.500	4.300.800	4.300.800	456.943.579	98,28%	
Implementación red de formación del talento humano para la innovación social y productiva en el	464.951.079	8.007.500	8.007.500	4.300.800	4.300.800	456.943.579	98,28%	
Investigación con calidad e impacto	20.213.801.540	1.326.683.536	1.207.173.949	396.737.919	396.737.919	18.887.118.004	93,44%	
Intersubsectorial salud	3.960.787.112	620.164.309	559.816.309	148.417.419	148.417.419	3.340.622.803	84,34%	
Fortalecimiento de capacidades instaladas de ciencia tecnología de la sec dptal de salud del cauca y la universidad del cauca para atender problemáticas asociadas con agentes biológicos de alto riesgo para la salud humana en el departamento del cauca	3.960.787.112	620.164.309	559.816.309	148.417.419	148.417.419	3.340.622.803	84,34%	
Educación superior	2.497.424.500	396.957.580	370.709.580	248.320.500	248.320.500	2.100.466.920	84,11%	
Formación de capital humano de alto nivel - universidad del cauca - nacional	2.497.424.500	396.957.580	370.709.580	248.320.500	248.320.500	2.100.466.920	84,11%	
Intersubsectorial agropecuario	11.755.589.928	308.824.047	275.910.460	0	0	11.446.765.881	97,37%	
Fortalecimiento de la cadena productiva del coco de la costa pacífica del cauca, etapa i: estudio de viabilidad de las estrategias de agregación de valor al coco de la costa pacífica del cauca	5.031.098.117	308.474.047	275.910.460	0	0	4.722.624.070	93,87%	
Investigación y desarrollo para el fortalecimiento de la cadena productiva de la fresa en el departamento del cauca	6.724.491.811	350.000	0	0	0	6.724.141.811	99,99%	
Desarrollo territorial	2.000.000.000	737.600	737.600	0	0	1.999.262.400	99,96%	
Fortalecimiento de laboratorio de ensayo de la universidad del cauca, como estrategia para fomentar actividades de prestación de servicios, investigación, desarrollo tecnológico e innovación cauca	2.000.000.000	737.600	737.600	0	0	1.999.262.400	99,96%	
Desarrollo tecnológico e innovación para crecimiento empresarial	20.795.033.991	412.609.162	412.609.162	126.569.101	126.569.101	20.382.424.829	98,02%	
Intersubsectorial ambiente	6.753.613.266	412.609.162	412.609.162	126.569.101	126.569.101	6.341.004.104	93,89%	



PRESUPUESTO DE INGRESOS A 31 DE MARZO DE 2021					
Unidad 04 - Sistema General de Regalias					
CUENTA NOMBRE	APROPIACION DEFINITIVA	EJECUCION		SALDO POR RECAUDAR	
		RECAUDOS	%	ACUMULADO	%
INGRESOS	67.968.907.476	2.618.757.963	3,85%	65.350.149.513	96,15%
Ingresos Corrientes	67.968.907.476	2.618.757.963	3,85%	65.350.149.513	96,15%
Asignaciones y distribuciones del sistema general de regalias	67.968.907.476	2.618.757.963	3,85%	65.350.149.513	96,15%
Administración, ssec, inversión y ahorro para la estabilización de la inversión del sgr	67.968.907.476	2.618.757.963	3,85%	65.350.149.513	96,15%
Asignación para la inversión regional	15.661.911.903	1.840.075.966	11,75%	13.821.835.937	88,25%
Construcción primera etapa de a ciudadela universitaria para la region norte del departamento del Cauca 2014000030063	1.757.932.755	-	0,00%	1.757.932.755	100,00%
Construcción de residencias universitarias en el campus de ingenierías y ciencias contables, económicas y administrativas de la universidad del cauca en el municipio de Popayán, departamento del Cauca 2019000030014	7.236.002.144	826.493.518	11,42%	6.409.508.626	88,58%
Mejoramiento de las condiciones del centro deportivo universitario Tulcán de la universidad del cauca, municipio de Popayán, departamento del Cauca 2019000030155	6.667.977.004	1.013.582.448	15,20%	5.654.394.556	84,80%
Asignación para la ciencia, tecnología e Innovación	52.306.995.573	778.681.997	1,49%	51.528.313.576	98,51%
SGR Proyecto ID 3883 ASOBAGROIN 2013	767.064.648	255.374.977	33,29%	511.689.671	66,71%
Proyecto ID-3848 Red de formación del talento humano para la innovación social y productiva en el Depto del Cauca.	464.951.079	-	0,00%	464.951.079	100,00%
Implementación de un programa para la participación y articulación del ecosistema regional de ciencia, tecnología e innovación del cauca.	5.676.031.519	-	0,00%	5.676.031.519	100,00%
Consolidación de procesos de transferencia de conocimiento y tecnologías para la producción de materiales biodegradables desarrollados en el departamento del Cauca, bpin 2018000100042	6.753.613.266	126.569.101	1,87%	6.627.044.165	98,13%
Investigación y desarrollo para el fortalecimiento de la cadena productiva de la fresa en el departamento del Cauca, bpin 2018000100185	6.724.491.811	-	0,00%	6.724.491.811	100,00%
Fortalecimiento de la cadena productiva del coco de la costa pacifica del Cauca, etapa I; estudio de viabilidad de las estrategias de agregación de valor al coco de la costa pacifica del Cauca, bpin 201800100040	5.031.098.117	-	0,00%	5.031.098.117	100,00%
Conformación de un centro de desarrollo tecnológico para la innovación de la infraestructura vial en el departamento del Cauca, bpin 2018000100167	8.074.871.010	-	0,00%	8.074.871.010	100,00%
Formación de Capital Humano de Alto Nivel - Universidad Del Cauca - Nacional, BPIN 2019000100046	2.497.424.500	248.320.500	9,94%	2.249.104.000	90,06%
Fort. Lab. de ensayo FCTI Cauca	541.128.189	-	0,00%	541.128.189	100,00%
Fort. Lab. de ensayo FCTI Choco	383.768.156	-	0,00%	383.768.156	100,00%
Fort. Lab. de ensayo FCTI Nariño	606.050.299	-	0,00%	606.050.299	100,00%
Fort. Lab. de ensayo FCTI Valle	469.053.356	-	0,00%	469.053.356	100,00%
Incremento de la oferta de prototipos tecnológicos en estado precomercial derivados de resultados de I+D para el fortalecimiento del sector agropecuario en el departamento del Cauca tecnológico e innovación - Cauca	3.290.991.556	-	0,00%	3.290.991.556	
Fortalecimiento agroindustrial de la Quinoa mediante el escalamiento de prototipos en ambientes relevantes para la industria en el departamento del Cauca	2.675.558.159	-	0,00%	2.675.558.159	
Implementación del proyecto de jóvenes investigadores e innovadores en el departamento del Cauca	4.390.112.796	-	0,00%	4.390.112.796	
Fortalecimiento de capacidades instaladas de ciencia tecnología de la Secretaría Dplal de Salud del Cauca y la Universidad del Cauca para atender problemáticas asociadas con agentes biológicos de alto riesgo para la salud humana en el departamento del cauca, bpin 2020000100081	3.960.787.112	148.417.419	3,75%	3.812.369.693	96,25%


Hacia una Universidad comprometida con la paz territorial

División Gestión Financiera
Calle 4 No. 5-30 Segundo Piso, Popayán - Cauca - Colombia
Teléfono: 8209900
financiera@unicauca.edu.co www.unicauca.edu.co

PRESUPUESTO DE GASTOS A 31 DE MARZO DE 2021							
Unidad 04 - Sistema General de Regalias							
CUENTA NOMBRE	APROPIACION DEFINITIVA	EJECUCION				SALDOS DE APROPIACION DE CERTIFICADOS	
		CDP	RP	OBLIGACIONES	PAGOS	ACUMULADO	%
Consolidación de procesos de transferencia de conocimiento y tecnologías para la producción de materiales biodegradables desarrollados en el departamento del cauca	6.753.613.266	412.609.162	412.609.162	126.569.101	126.569.101	6.341.004.104	93,89%
Intersubsectorial Gobierno	5.966.549.715	0	0	0	0	5.966.549.715	100,00%
Fortalecimiento agroindustrial de la quinua mediante el escalamiento de prototipos en ambientes relevantes para la industria en el Departamento del Cauca	2.675.558.159	0	0	0	0	2.675.558.159	100,00%
Incremento de la oferta de prototipos tecnológicos en estado precomercial derivados de resultados de I+D para el fortalecimiento del sector agropecuario en el Departamento del Cauca tecnológico e innovación - cauca	3.290.991.556	0	0	0	0	3.290.991.556	100,00%
Desarrollo territorial	8.074.871.010	0	0	0	0	8.074.871.010	100,00%
Conformación de un centro de desarrollo tecnológico para la innovación de la infraestructura vial en el departamento del cauca	8.074.871.010	0	0	0	0	8.074.871.010	100,00%
Generacion de una cultura que valora y gestiona el conocimiento y la innovacion	4.390.112.796	0	0	0	0	4.390.112.796	100,00%
Implementación del proyecto de jóvenes investigadores en el Departamento del Cauca	4.390.112.796	0	0	0	0	4.390.112.796	100,00%
Fortalecimiento de la gestión y dirección del sector ciencia y tecnología	5.676.031.519	406.439.458	406.439.458	0	0	5.269.592.061	92,84%
Desarrollo territorial	5.676.031.519	406.439.458	406.439.458	0	0	5.269.592.061	92,84%
Implementación de un programa para la participación y articulación del ecosistema regional de ciencia, tecnología e innovación del cauca	5.676.031.519	406.439.458	406.439.458	0	0	5.269.592.061	92,84%


PROFESIONAL UNIVERSITARIO
María Otilia Solarte Dagua
C.C. 25.280.778 de Popayán


PROFESIONAL ESPECIALIZADO
José Reymir Ojeda Ojeda
C.C. 10.542.613 de Popayán


RECTOR
José Luis Diago Franco
C.C.10.535.839 de Popayán

Elaboró: María Otilia S.
Revisó: José Ojeda-Profesional Especializado