

UNIVERSIDAD DEL CAUCA		EJECUCION DE PRESUPUESTO DE INGRESOS					'PERIODO: ENERO 01 - MAYO 31			
		UNIDADES 01, 02 Y 03					VIGENCIA FISCAL: 2 0 2 2			
CUENTA	APROPACION INICIAL	MODIFICACIONES				APROPACION DEFINITIVA	TRAMITE		SALDOS	
NOMBRE		ADICION Y/O DISMINUCION		TRASLADOS			EJECUCIONES/OBLIGACIONES		DE EJECUCION/OBLIGACION	
		CREDITO	DEBITO	CREDITO	CONTRACREDITO		MES	ACUMULADO	ACUMULADO	%
UNIDAD 01 GESTION GENERAL	194.391.810.093	29.947.785.492	0	566.140.530	566.140.530	224.339.595.555	13.739.050.931	102.563.899.100	121.775.696.455	54,28%
Ingresos corrientes	187.501.615.883	8.824.069.935	0	566.140.530	566.140.530	196.325.685.818	13.556.841.730	80.878.066.207	115.447.619.611	59,80%
Ingresos no tributarios	187.501.615.883	8.824.069.935	0	566.140.530	566.140.530	196.325.685.818	13.556.841.730	80.878.066.207	115.447.619.611	0,00%
Tasas y derechos administrativos	33.227.260.602	367.661.000	0	566.140.530	566.140.530	33.534.921.602	1.591.291.415	7.173.198.598	28.361.725.004	78,81%
Certificaciones y constancias	9.409.292	0	0	0	0	9.409.292	3.184.000	21.773.000	-12.363.708	-131,40%
Certificaciones y constancias administrativas	9.409.292	0	0	0	0	9.409.292	3.184.000	21.773.000	-12.363.708	-131,40%
Derechos pecunarios educación superior	27.763.451.670	307.661.000	0	566.140.530	566.140.530	28.071.112.670	1.555.998.415	6.718.968.598	21.352.144.072	76,06%
Nivel Pregrado	13.769.043.411	0	0	0	0	13.769.043.411	341.501.784	2.052.349.234	11.716.694.177	85,09%
Inscripciones	1.285.840.886	0	0	0	0	1.285.840.886	46.705.000	581.435.000	704.405.888	54,78%
Derechos de grado	632.333.102	0	0	0	0	632.333.102	212.988.000	388.783.000	243.550.102	38,52%
Matrículas	9.479.860.553	0	0	0	0	9.479.860.553	25.118.784	780.996.234	8.698.864.319	91,76%
Matrículas	10.827.927.553	0	0	0	0	10.827.927.553	13.817.250	887.870.451	9.940.057.102	91,80%
Ingresos Matrícula Cumplimiento Acuerdo 008 2008 PREG	0	0	0	0	0	0	1.511.000	4.056.000	-4.056.000	0,00%
Matrículas - Actualización a cap. periodos ant pregrado	0	0	0	0	0	0	17.285.534	47.094.783	-47.094.783	0,00%
Certificaciones, constancias académicas y derechos complementarios	2.371.008.870	0	0	0	0	2.371.008.870	56.692.000	301.135.090	2.069.873.870	87,30%
Certificaciones, constancias académicas	240.378.488	0	0	0	0	240.378.488	18.240.000	84.047.000	158.331.488	65,04%
Canalización	20.600.000	0	0	0	0	20.600.000	0	0	20.600.000	100,00%
Derechos complementarios	34.246.984	0	0	0	0	34.246.984	0	0	34.246.984	100,00%
Exámenes	369.028.597	0	0	0	0	369.028.597	38.040.000	164.480.000	204.548.597	55,43%
repeticiones	773.290.346	0	0	0	0	773.290.346	322.000	5.113.000	768.177.346	99,34%
Laboratorios y talleres	833.464.455	0	0	0	0	833.464.455	90.000	47.495.000	885.989.455	94,91%
Nivel Posgrados	13.994.408.259	307.661.000	0	566.140.530	566.140.530	14.302.069.259	1.214.496.631	4.666.619.364	9.635.449.895	87,37%
Inscripciones	465.426.100	0	0	0	0	465.426.100	9.519.000	42.968.000	422.458.100	90,77%
Derechos de grado	566.140.530	0	0	566.140.530	566.140.530	566.140.530	50.073.000	248.038.000	318.102.530	56,19%



UNIVERSIDAD DEL CAUCA		EJECUCION DE PRESUPUESTO DE INGRESOS						5.2-52.17/0148			
		UNIDADES 01, 02 Y 03						'PERIODO: ENERO 01 - MAYO 31			
		VIGENCIA FISCAL: 2 0 2 2						TRAMITE		SALDOS	
CUENTA	APROPRIACION INICIAL	MODIFICACIONES				APROPRIACION DEFINITIVA	EJECUCIONES/OBLIGACIONES		DE EJECUCION/OBLIGACION		
NOMBRE		ADICION Y/O DISMINUCION	TRASLADOS		MES		ACUMULADO	ACUMULADO	%		
			CREDITO	CONTRACREDITO							
Matriculas	12.901.905.744	307.861.000	0	0	0	13.209.586.744	1.144.516.917	4.347.834.482	8.861.732.262	67,09%	
Matriculas	15.685.117.815	307.861.000	0	0	0	15.972.778.815	1.229.288.917	5.526.258.482	10.448.520.333	65,40%	
Matriculas - Actualización a cap. periodos anteriores posgrados_b	0	0	0	0	0	0	507.000	10.114.000	-10.114.000	0,00%	
Certificaciones, constancias académicas y derechos complementarios	60.935.885	0	0	0	0	60.935.885	10.385.714	27.778.882	33.157.003	54,41%	
Certificaciones, constancias académicas y derechos complementarios	34.681.430	0	0	0	0	34.681.430	2.700.000	9.688.000	25.003.430	72,07%	
Repeticiones	26.244.455	0	0	0	0	26.244.455	7.685.714	18.080.882	8.153.573	31,07%	
Derechos complementarios Educación	5.454.399.840	0	0	0	0	5.454.399.840	22.089.000	432.455.000	5.021.944.640	92,07%	
Nivel Pregrado	5.221.299.640	0	0	0	0	5.221.299.640	15.320.000	396.928.000	4.824.371.640	92,40%	
Biblioteca y Deportes	2.229.653.901	0	0	0	0	2.229.653.901	1.811.000	109.351.000	2.060.302.901	92,40%	
Seguro de vida	1.136.388.889	0	0	0	0	1.136.388.889	858.000	83.352.000	1.073.036.889	94,43%	
Servicios Computacionales	1.855.256.850	0	0	0	0	1.855.256.850	12.651.000	164.225.000	1.681.031.850	91,15%	
Nivel Posgrados	233.100.000	0	0	0	0	233.100.000	6.779.000	35.527.000	197.573.000	84,76%	
Seguro de vida Postg.	87.024.000	0	0	0	0	87.024.000	6.779.000	35.527.000	51.487.000	59,18%	
Servicios Computacionales	146.076.000	0	0	0	0	146.076.000	0	0	146.076.000	100,00%	
Multas, sanciones e intereses de mora	88.428.750	0	0	0	0	88.428.750	4.073.698	17.533.583	70.895.167	80,17%	
Multas y sanciones	21.161.351	0	0	0	0	21.161.351	787.000	2.775.450	18.385.901	86,88%	
Sanciones disciplinarias	0	0	0	0	0	0	0	49.350	-49.350	0,00%	
Sanciones administrativas	21.161.351	0	0	0	0	21.161.351	787.000	2.726.100	18.435.251	87,12%	
Deudas Bibliotecas	9.852.882	0	0	0	0	9.852.882	787.000	2.726.100	7.126.782	72,33%	
Elementos de laboratorio	11.308.469	0	0	0	0	11.308.469	0	0	11.308.469	100,00%	
Intereses de mora	67.267.399	0	0	0	0	67.267.399	3.286.698	14.758.133	52.509.266	78,06%	
Intereses por financiación y mora	55.460.198	0	0	0	0	55.460.198	3.286.698	14.758.133	40.702.065	73,39%	
Intereses por mora Arrendamiento	14.420	0	0	0	0	14.420	0	0	14.420	100,00%	

UNIVERSIDAD DEL CAUCA		EJECUCION DE PRESUPUESTO DE INGRESOS					PERIODO: ENERO 01 - MAYO 31		5.2-52.17/0148		
		UNIDADES 01, 02 Y 03					VIGENCIA FISCAL: 2022				
CUENTA	NOMBRE	APROPICIACION INICIAL	MODIFICACIONES				APROPICIACION DEFINITIVA	TRAMITE		SALDOS	
			ADICION Y/O DISMINUCION		TRASLADOS			EJECUCIONES/OBLIGACIONES		DE EJECUCION/OBLIGACION	
			CREDITO	DEBITO	CREDITO	CONTRACREDITO		MES	ACUMULADO	ACUMULADO	%
	Condonación de intereses Acuerdo 008 2006	962.949	0	0	0	0	962.949	0	0	962.949	100,00%
	Condonación de intereses Acuerdo 011 2006	10.829.832	0	0	0	0	10.829.832	0	0	10.829.832	100,00%
	Venta de bienes y servicios	2.520.832.141	8.516.408.935	0	0	0	11.037.241.076	1.107.384.810	8.083.637.056	2.053.604.020	18,61%
	Ventas de establecimiento de mercado	1.934.575.675	8.516.408.935	0	0	0	10.450.984.610	1.063.159.912	8.544.062.499	1.908.922.111	18,25%
	Servicios prestados a las empresas y servicios de producción	25.143.655	8.516.408.935	0	0	0	8.541.552.590	1.022.076.872	7.975.848.340	565.704.250	6,62%
	Servicios para la comunidad, sociales y	1.909.432.020	0	0	0	0	1.909.432.020	41.081.040	568.214.159	1.341.217.881	70,24%
	Ventas incidentales de establecimiento no de mercado	586.256.468	0	0	0	0	586.256.468	44.204.898	439.574.557	146.681.909	25,02%
	Agricultura, silvicultura y productos de la pesca	39.131.893	0	0	0	0	39.131.893	0	0	39.131.893	0,00%
	Productos alimenticios, bebidas y tabaco; textiles, prendas de vestir y productos de cuero	0	0	0	0	0	0	424.000	1.731.200	-1.731.200	0,00%
	Otros bienes transportables, (excepto productos metálicos, maquinaria y equipo)	117.299.213	0	0	0	0	117.299.213	8.840.500	16.750.500	90.548.713	0,00%
	Productos metálicos, maquinaria y equipo	0	0	0	0	0	0	835.000	-4.426.000	-4.426.000	0,00%
	Servicios de venta y distribución, alojamiento, servicios de suministros	0	0	0	0	0	0	248.099	555.625	-555.625	0,00%
	Servicios financieros y servicios conexos, servicios inmobiliarios y servicios de leasing	192.774.049	0	0	0	0	192.774.049	2.156.991	63.967.344	128.806.705	0,00%
	Servicios prestados a las empresas y servicios de producción - incidental	73.117.495	0	0	0	0	73.117.495	23.727.108	312.262.688	-230.145.193	0,00%
	Servicios para la comunidad, sociales y personales - incidental	163.933.816	0	0	0	0	163.933.816	7.973.200	37.861.200	126.052.616	0,00%
	Transferencias corrientes	151.665.094.390	0	0	0	0	151.665.094.390	10.864.121.807	64.703.698.970	86.961.395.420	57,34%
	Indemnizaciones relacionadas con seguros no de vida	133.234.620	0	0	0	0	133.234.620	0	42.157.523	91.077.097	68,36%



Por una Universidad de excelencia y solidaria

UNIVERSIDAD DEL CAUCA		EJECUCION DE PRESUPUESTO DE INGRESOS						PERIODO: ENERO 01 - MAYO 31			
		UNIDADES 01, 02 Y 03						VIGENCIA FISCAL: 2 0 2 2			
CUENTA	APROPICIACION INICIAL	MODIFICACIONES				APROPICIACION DEFINITIVA	TRAMITE		SALDOS		
		ADICION Y/O DISMINUCION		TRASLADOS			EJECUCIONES/OBLIGACIONES		DE EJECUCION/OBLIGACION		
NOMBRE		CREDITO	DEBITO	CREDITO	CONTRACREDITO		MES	ACUMULADO	ACUMULADO	%	
Participaciones distintas del SGP	2.386.000.000	0	0	0	0	2.386.000.000	0	2.203.903.600	182.096.400	7,63%	
Estampillas	2.386.000.000	0	0	0	0	2.386.000.000	0	2.203.903.600	182.096.400	7,63%	
Estampilla Universidad del Cauca	2.386.000.000	0	0	0	0	2.386.000.000	0	2.203.903.600	182.096.400	7,63%	
Devolución iva- instituciones de educación superior	1.783.000.000	0	0	0	0	1.783.000.000	1.567.867.768	1.567.867.768	215.132.232	12,07%	
Devolución iva- instituciones de educación superior	1.783.000.000	0	0	0	0	1.783.000.000	1.567.867.768	1.567.867.768	215.132.232	12,07%	
Transferencias de otras unidades de gobierno	2.306.585.245	0	0	0	0	2.306.585.245	0	44.059.404	2.262.525.841	98,09%	
Otras unidades de gobierno	2.306.585.245	0	0	0	0	2.306.585.245	0	44.059.404	2.262.525.841	98,09%	
Programa de acceso y permanencia a la educación superior	2.306.585.245	0	0	0	0	2.306.585.245	0	44.059.404	2.262.525.841	98,09%	
Generación E	2.306.585.245	0	0	0	0	2.306.585.245	0	44.059.404	2.262.525.841	98,09%	
Transferencias de otras entidades del Gobierno General	145.056.274.525	0	0	0	0	145.056.274.525	9.296.254.039	60.845.710.675	84.210.563.850	58,05%	
Aportes Nación	143.456.274.525	0	0	0	0	143.456.274.525	9.296.254.039	59.789.986.942	83.666.287.583	58,32%	
Ley 30 art 86	143.456.274.525	0	0	0	0	143.456.274.525	9.296.254.039	59.789.986.942	83.666.287.583	58,32%	
Nación Funcionamiento	139.443.811.817	0	0	0	0	139.443.811.817	9.296.254.039	55.777.524.234	83.666.287.583	60,00%	
Nación Inversión	4.012.462.708	0	0	0	0	4.012.462.708	0	4.012.462.708	0	0,00%	
Transferencias del Recaudo de Estampilla	1.600.000.000	0	0	0	0	1.600.000.000	0	1.055.723.733	544.276.267	34,02%	
Transferencias del Recaudo de Estampilla UNAL	1.600.000.000	0	0	0	0	1.600.000.000	0	1.055.723.733	544.276.267	34,02%	
Recursos de capital	6.890.194.180	21.123.715.557	0	0	0	28.013.909.737	182.209.201	21.685.832.893	6.328.078.844	22,59%	
Rendimientos financieros	963.000.000	0	0	0	0	963.000.000	161.868.490	594.798.802	368.201.198	38,23%	
Recursos de la entidad	963.000.000	0	0	0	0	963.000.000	161.868.490	594.798.802	368.201.198	38,23%	
Depósitos	963.000.000	0	0	0	0	963.000.000	161.868.490	594.798.802	368.201.198	38,23%	
Recursos del balance	5.807.194.180	21.123.715.557	0	0	0	26.930.909.737	0	21.019.381.592	5.911.528.145	21,95%	
Recursos del balance	5.807.194.180	21.123.715.557	0	0	0	26.930.909.737	0	21.019.381.592	5.911.528.145	21,95%	
Excedentes financieros	754.814.214	10.331.400.282	0	0	0	11.086.214.496	0	10.330.419.515	755.794.981	6,82%	

Handwritten signature



UNIVERSIDAD DEL CAUCA		EJECUCION DE PRESUPUESTO DE INGRESOS						PERIODO: ENERO 01 - MAYO 31			
		UNIDADES 01, 02 Y 03						VIGENCIA FISCAL: 2 0 2 2			
CUENTA	NOMBRE	APROPRIACION INICIAL	MODIFICACIONES:				APROPRIACION DEFINITIVA	TRAMITE		SALDOS	
			ADICION Y/O DISMINUCION		TRASLADOS			EJECUCIONES/OBLIGACIONES		DE EJECUCION/OBLIGACION	
			CREDITO	DEBITO	CREDITO	CONTRACREDITO		MES	ACUMULADO	ACUMULADO	%
Convenios y Contratos		0	17.452.080	0	0	0	17.452.080	0	0	17.452.080	100,00%
Excedentes financieros - inversion		5.052.379.968	8.346.917.170	0	0	0	13.399.297.138	0	8.326.824.670	5.073.472.468	37,88%
Excedentes financieros Plan de Fomento a la Calidad		0	2.236.960.430	0	0	0	2.236.960.430	0	2.236.960.430	0	0,00%
Excedentes Estampilla Unicauca		0	126.176.977	0	0	0	126.176.977	0	126.176.977	0	0,00%
Excedentes Estampilla Nacional		0	64.808.618	0	0	0	64.808.618	0	0	64.808.618	100,00%
Reintegros y otros recursos no apropiados		120.000.000	0	0	0	0	120.000.000	20.340.711	71.652.499	48.347.501	40,29%
Reintegros		120.000.000	0	0	0	0	120.000.000	20.340.711	71.652.499	48.347.501	40,29%
UNIDAD 02 UNIDAD DE SALUD		12.424.061.893	0	0	0	0	12.424.061.893	1.120.478.816	4.095.770.604	8.328.291.289	67,03%
Ingresos corrientes		11.440.595.321	0	0	0	0	11.440.595.321	1.118.266.093	4.033.696.600	7.406.698.721	64,74%
Ingresos no tributarios		11.440.595.321	0	0	0	0	11.440.595.321	1.118.266.093	4.033.696.600	7.406.698.721	64,74%
Contribuciones		9.941.090.767	0	0	0	0	9.941.090.767	982.335.300	3.501.367.300	6.439.723.467	64,78%
Contribuciones Sociales		9.941.090.767	0	0	0	0	9.941.090.767	982.335.300	3.501.367.300	6.439.723.467	64,78%
Salud		9.941.090.767	0	0	0	0	9.941.090.767	982.335.300	3.501.367.300	6.439.723.467	64,78%
Aportes empleado		2.089.939.826	0	0	0	0	2.089.939.826	217.687.500	732.921.800	1.357.018.026	64,93%
Aportes empleado - Afiliados Unicauca		2.086.544.826	0	0	0	0	2.086.544.826	215.804.400	723.536.500	1.343.008.326	64,99%
Aportes empleado- Afiliados Unisalud		23.395.000	0	0	0	0	23.395.000	1.883.100	9.385.300	14.009.700	59,88%
Aportes empleador		4.442.232.121	0	0	0	0	4.442.232.121	461.946.900	1.557.454.000	2.884.778.121	64,94%
Aportes empleador Unisalud		49.714.000	0	0	0	0	49.714.000	3.296.200	19.234.100	30.479.900	61,31%
Aportes empleador Gestión General		4.392.518.121	0	0	0	0	4.392.518.121	458.647.700	1.538.219.900	2.854.298.221	64,98%
Aportes pensionados		3.408.918.820	0	0	0	0	3.408.918.820	302.700.900	1.210.991.500	2.197.927.320	64,48%
Aportes pensionados -Afiliados		2.357.994.473	0	0	0	0	2.357.994.473	193.159.000	786.951.600	1.571.042.873	68,63%
Aportes pensionados - Otras Entidades		1.050.924.347	0	0	0	0	1.050.924.347	109.541.900	424.039.900	626.884.447	59,65%
Tasas y derechos administrativos		20.085	0	0	0	0	20.085	0	6.500	13.585	67,64%
Certificaciones y constancias		20.085	0	0	0	0	20.085	0	6.500	13.585	67,64%
Certificaciones y constancias Unisalud		20.085	0	0	0	0	20.085	0	6.500	13.585	67,64%

UNIVERSIDAD DEL CAUCA		EJECUCION DE PRESUPUESTO DE INGRESOS					PERIODO: ENERO 01 - MAYO 31			
		UNIDADES 01, 02 Y 03					VIGENCIA FISCAL: 2 0 2 2			
CUENTA	APROPICIACION INICIAL	MODIFICACIONES				APROPICIACION DEFINITIVA	FRANQUEO		SALDOS	
		ADICION Y/O DISMINUCION		TRASLADOS			EJECUCIONES/OBLIGACIONES		DE EJECUCION/OBLIGACION	
		CREDITO	DEBITO	CREDITO	CONTRACREDITO		MES	ACUMULADO	ACUMULADO	%
Venta de bienes y servicios	1.488.799.625	0	0	0	0	1.488.799.625	135.930.793	532.322.800	956.476.825	64,24%
Ventas incidentales de establecimiento no de mercado	1.488.799.625	0	0	0	0	1.488.799.625	135.930.793	532.322.800	956.476.825	64,24%
Servicios financieros y servicios conexos, servicios inmobiliarios y servicios de leasing	28.869.891	0	0	0	0	28.869.891	2.405.824	12.029.120	16.840.771	58,33%
Servicios prestados a las empresas y servicios de producción - incidental	0	0	0	0	0	0	0	2.851.900	-2.851.900	0,00%
Servicios para la comunidad, sociales y personales - incidental	1.459.929.734	0	0	0	0	1.459.929.734	133.524.999	517.441.760	942.487.954	64,56%
Transferencias corrientes	10.684.844	0	0	0	0	10.684.844	0	0	10.684.844	100,00%
Devolución iva- instituciones de educación	10.684.844	0	0	0	0	10.684.844	0	0	10.684.844	100,00%
Recursos de capital	983.466.572	0	0	0	0	983.466.572	2.210.723	62.074.004	921.392.568	93,69%
Rendimientos financieros	238.379.886	0	0	0	0	238.379.886	2.210.723	62.074.004	176.305.882	73,96%
Recursos de la entidad	238.379.886	0	0	0	0	238.379.886	2.210.723	62.074.004	176.305.882	73,96%
Depósitos	238.379.886	0	0	0	0	238.379.886	2.210.723	62.074.004	176.305.882	73,96%
Depósitos	238.379.886	0	0	0	0	238.379.886	2.210.723	62.074.004	176.305.882	73,96%
Recursos del balance	745.086.686	0	0	0	0	745.086.686	0	0	745.086.686	100,00%
Excedentes financieros	745.086.686	0	0	0	0	745.086.686	0	0	745.086.686	100,00%
UNIDAD 03 FONDO DE PENSIONES	33.291.338.117	14.960.332.165	0	0	0	48.251.670.282	2.506.292.743	30.032.699.071	18.218.971.211	37,76%
Ingresos corrientes	33.291.338.117	0	0	0	0	33.291.338.117	2.506.292.743	15.037.756.458	18.253.581.659	54,83%
Ingresos no tributarios	33.291.338.117	0	0	0	0	33.291.338.117	2.506.292.743	15.037.756.458	18.253.581.659	54,83%
Transferencias corrientes	33.291.338.117	0	0	0	0	33.291.338.117	2.506.292.743	15.037.756.458	18.253.581.659	54,83%
Transferencias de otras entidades del Gobierno General	1.683.658.772	0	0	0	0	1.683.658.772	112.244.000	673.464.000	1.010.194.772	60,00%
Aportes Nación	1.683.658.772	0	0	0	0	1,683.658.772	112.244.000	673.464.000	1.010.194.772	60,00%
Ley 30 art 86	1,683.658.772	0	0	0	0	1,683.658.772	112.244.000	673.464.000	1.010.194.772	60,00%

AS



Por una Universidad de excelencia y solidaridad

UNIVERSIDAD DEL CAUCA 5.2-52.177 0148

EJECUCION DE PRESUPUESTO DE INGRESOS

UNIDADES 01, 02 Y 03 PERIODO: ENERO 01 - MAYO 31

VIGENCIA FISCAL: 2 0 2 2

CUENTA	APROPIACION INICIAL	MODIFICACIONES				APROPIACION DEFINITIVA	TRAMITE		SALDOS	
		ADICION Y/O DISMINUCION		TRASLADOS			EJECUCIONES/OBLIGACIONES		DE EJECUCION/OBLIGACION	
		CREDITO	DEBITO	CREDITO	CONTRACREDITO		MES	ACUMULADO	ACUMULADO	%
Nación Funcionamiento	1.683.658.772	0	0	0	0	1.683.658.772	112.244.000	673.464.000	1.010.194.772	60,00%
Recursos del sistema de seguridad integral	31.607.679.345	0	0	0	0	31.607.679.345	2.394.048.743	14.364.292.458	17.243.386.887	54,55%
Sistema General de Pensiones	31.607.679.345	0	0	0	0	31.607.679.345	2.394.048.743	14.364.292.458	17.243.386.887	54,55%
Concurrencia pasivo pensional	31.607.679.345	0	0	0	0	31.607.679.345	2.394.048.743	14.364.292.458	17.243.386.887	54,55%
Recursos de capital	0	14.960.332.165	0	0	0	14.960.332.165	0	14.994.942.613	-34.610.448	-0,23%
Rendimientos financieros	0	83.133.397	0	0	0	83.133.397	0	117.743.845	-34.610.448	0,00%
Recursos de la entidad	0	83.133.397	0	0	0	83.133.397	0	117.743.845	-34.610.448	0,00%
Depósitos	0	83.133.397	0	0	0	83.133.397	0	117.743.845	-34.610.448	0,00%
Recursos del balance	0	14.877.198.768	0	0	0	14.877.198.768	0	14.877.198.768	0	0,00%
Excedentes financieros	0	14.877.198.768	0	0	0	14.877.198.768	0	14.877.198.768	0	0,00%
GRAN TOTAL UNIDAD 01+02+03	240.407.210.073	44.908.117.657	0	566.140.530	566.140.530	285.015.327.730	17.365.820.490	136.692.368.775	148.322.958.955	52,04%


PROFESIONAL UNIVERSITARIO
MARIA OTILIA SOLARTE DAGUA


PROFESIONAL ESPECIALIZADO
JOSE REYMIRO OJEDA OJEDA


RECTOR
DEIBAR RENE HURTADO HERRERA

Elaboró: María Otilia S. - Profesional Universitario
Revisó: José Ojeda - Profesional Especializado

UNIVERSIDAD DEL CAUCA		EJECUCION DE PRESUPUESTO DE GASTOS - RECURSOS NACION				5.2-52.17/ 0148	
		UNIDADES 01 y 03				PERIODO: ENERO 01 - MAYO 31	
		VIGENCIA FISCAL: 2 0 2 2					
CUENTA NOMBRE	APROPIACION DEFINITIVA	TRAMITE				SALDO DISPONIBLE	
		CERTIFICADOS ACUMULADO	COMPROMISOS ACUMULADO	OBLIGACIONES ACUMULADO	PAGOS ACUMULADO	VALOR	%
UNIDAD 01 GESTION GENERAL	145.056.274.525	67.747.043.351	55.391.752.197	51.613.297.984	50.973.466.112	77.309.231.174	53,30%
FUNCIONAMIENTO	139.443.811.817	63.786.513.341	51.984.531.484	50.363.120.264	50.379.686.792	75.657.298.476	54,26%
Gastos de personal	136.400.929.414	61.607.396.240	50.005.416.363	50.005.559.311	50.002.125.839	74.593.531.174	54,69%
Planta de personal permanente	109.433.943.093	36.441.307.385	36.439.591.649	36.439.734.587	36.439.734.597	72.992.635.708	66,70%
Salario	83.092.069.725	28.192.960.588	28.192.960.588	28.193.103.536	28.193.103.538	54.899.129.137	66,07%
Factores salariales comunes	82.900.538.003	28.144.051.910	28.144.051.910	28.144.194.858	28.144.194.858	54.756.486.093	66,05%
Sueldo básico	64.573.331.225	26.138.959.826	26.138.959.826	26.139.102.774	26.139.102.774	38.434.371.399	69,52%
Prima técnica salarial	441.361.689	174.303.016	174.303.016	174.303.016	174.303.016	267.078.673	60,51%
Subsidio de alimentación	262.244.292	108.703.673	108.703.673	108.703.673	108.703.673	163.640.619	68,55%
Auxilio de transporte	334.183.656	189.120.080	189.120.080	189.120.080	189.120.080	145.093.576	43,41%
Prima de servicio	4.733.843.613	24.772.785	24.772.785	24.772.785	24.772.785	4.709.070.828	99,48%
Bonificación por servicios prestados	1.891.314.382	1.156.926.432	1.156.926.432	1.156.926.432	1.156.926.432	734.387.950	38,83%
Horas extras, dominicales, festivos y recargos	694.651.217	297.896.809	297.896.809	297.896.809	297.896.809	396.754.408	57,12%
Prima de navidad	6.152.505.370	11.035.343	11.035.343	11.035.343	11.035.343	6.141.470.027	99,82%
Prima de vacaciones	3.817.082.559	42.333.946	42.333.946	42.333.946	42.333.946	3.774.748.813	98,89%
Factores salariales especiales	191.551.722	48.908.678	48.908.678	48.908.678	48.908.678	142.643.044	74,47%
Bonificación cargo académico administrativo	67.703.358	0	0	0	0	67.703.358	100,00%
Bonificación bienestar universitario	123.848.384	48.908.678	48.908.678	48.908.678	48.908.678	74.939.686	60,51%
Contribuciones inherentes a la nómina	26.033.248.424	8.183.309.263	8.181.593.527	8.181.593.527	8.181.593.527	17.849.939.161	68,57%
Pensiones	7.868.743.386	2.675.283.273	2.673.567.537	2.673.567.537	2.673.567.537	5.193.460.113	66,00%
Salud	5.618.377.025	1.891.060.800	1.891.060.800	1.891.060.800	1.891.060.800	3.727.316.225	66,34%
Auxilio de cesantías	6.783.201.169	1.882.348.490	1.882.348.490	1.882.348.490	1.882.348.490	4.900.852.679	72,25%
Cajas de compensación familiar	3.069.836.296	893.727.000	893.727.000	893.727.000	893.727.000	2.116.106.296	70,31%
Aportes generales al sistema de riesgos laborales	495.713.321	170.537.400	170.537.400	170.537.400	170.537.400	325.175.921	65,60%
Aportes al ICBF	2.257.377.227	670.352.300	670.352.300	670.352.300	670.352.300	1.587.024.927	70,30%
Remuneraciones no constitutivas de factor salarial	308.604.944	65.037.534	65.037.534	65.037.534	65.037.534	243.567.410	78,93%
Prestaciones sociales según definición legal	308.604.944	65.037.534	65.037.534	65.037.534	65.037.534	243.567.410	78,93%
Indemnización por vacaciones	230.208.000	62.510.420	62.510.420	62.510.420	62.510.420	167.697.580	72,85%
Bonificación especial de recreación	78.399.944	2.527.114	2.527.114	2.527.114	2.527.114	75.869.830	96,78%
Personal supernumerario y planta temporal	26.966.986.321	25.366.090.855	13.565.824.714	13.565.824.714	13.562.391.242	1.600.895.466	5,94%
Salario Planta temporal	18.071.268.021	16.895.797.578	10.104.167.259	10.104.167.259	10.101.126.184	1.175.470.443	6,50%

UNIVERSIDAD DEL CAUCA		EJECUCION DE PRESUPUESTO DE GASTOS - RECURSOS NACION				PERIODO: ENERO 01 - MAYO 31		
		UNIDADES 01 y 03				VIGENCIA FISCAL: 2022		
CUENTA	NOMBRE	APROPIACION DEFINITIVA	TRAMITE				SALDO DISPONIBLE	
			CERTIFICADOS ACUMULADO	COMPROMISOS ACUMULADO	OBLIGACIONES ACUMULADO	PAGOS ACUMULADO	VALOR	%
Factores salariales comunes Planta Temporal		18.071.268.021	18.895.797.578	10.104.167.259	10.104.167.259	10.101.126.184	1.175.470.443	0,00%
Sueldo básico Planta Temporal		18.536.175.409	14.741.864.150	9.686.883.593	9.986.883.593	9.984.124.553	794.311.269	5,11%
Prima de servicio Planta Temporal		214.090.419	205.634.155	0	0	0	8.256.264	3,86%
Bonificación por servicios prestados Temporal		12.302.741	5.207.973	0	0	0	7.094.768	57,67%
Prima de navidad Temporales		1.303.224.790	1.139.971.999	56.006.183	56.006.183	55.622.247	163.252.791	12,53%
Prima de vacaciones Temporal		1.065.474.682	802.819.301	61.277.483	61.277.483	61.179.384	202.555.361	20,16%
Contribuciones inherentes a la nómina		7.404.838.972	7.272.116.812	3.389.741.208	3.389.741.208	3.369.495.960	132.722.160	1,79%
Pensiones		2.460.260.016	2.441.641.476	1.194.104.876	1.194.104.876	1.194.104.876	18.638.540	0,76%
Salud		1.688.832.300	1.679.562.800	799.452.100	799.452.100	799.452.100	9.369.500	0,56%
Auxilio de cesantías		1.752.580.153	1.661.756.536	682.929.032	682.929.032	662.683.784	90.823.017	5,18%
Cajas de compensación familiar		795.608.203	787.058.800	371.753.300	371.753.300	371.753.300	8.549.403	1,07%
Aportes generales al sistema de riesgos laborales		111.935.500	111.781.400	62.438.200	62.438.200	62.438.200	154.100	0,14%
Aportes al ICBF		585.502.800	590.316.800	279.083.700	279.083.700	279.083.700	5.167.000	0,87%
Remuneraciones no constitutivas de factor salarial		1.490.879.328	1.198.176.465	91.916.247	91.916.247	91.769.098	292.702.863	19,63%
Prestaciones sociales según definición legal Temporal		1.490.879.328	1.198.176.465	91.916.247	91.916.247	91.769.098	292.702.863	19,63%
Indemnización por vacaciones		1.490.879.328	1.198.176.465	91.916.247	91.916.247	91.769.098	292.702.863	19,63%
Adquisición de bienes y servicios		2.888.382.403	1.979.115.101	1.979.115.101	377.560.953	377.560.953	909.267.302	31,48%
Adquisiciones diferentes de activos		2.888.382.403	1.979.115.101	1.979.115.101	377.560.953	377.560.953	909.267.302	31,48%
Adquisición de servicios		2.888.382.403	1.979.115.101	1.979.115.101	377.560.953	377.560.953	909.267.302	31,48%
Servicios prestados a las empresas y servicios de producción		2.888.382.403	1.979.115.101	1.979.115.101	377.560.953	377.560.953	909.267.302	31,48%
Gastos por tributos, multas, sanciones e intereses de mora		154.500.000	0	0	0	0	154.500.000	100,00%
Contribuciones		154.500.000	0	0	0	0	154.500.000	100,00%
Cuota de fiscalización y auditoría		154.500.000	0	0	0	0	154.500.000	100,00%
GASTOS DE INVERSIÓN		5.612.462.708	3.950.530.010	3.407.220.733	630.177.720	593.779.320	1.651.932.698	29,43%
CONSTRUCCION DE INFRAESTRUCTURA PROPIA DEL SECTOR		1.904.593.032	1.789.100.000	1.691.000.000	0	0	116.493.032	6,06%
MEJORAM. Y MANTTO. INFRAEST. PROPIA DEL SECTOR		453.003.519	0	0	0	0	453.003.519	100,00%
ADQUISIC.PRODUC.EQUIPOS, MAT.SUMIN. SERV. PROP.SEC		2.098.286.816	1.358.530.171	1.143.221.038	431.735.953	415.555.953	737.766.447	35,19%
ADQUISIC.PRODUC.EQUIPOS, MAT.SUMIN.SERV. ADMITIVOS		1.158.579.539	812.898.839	572.999.697	168.441.787	178.223.367	345.679.700	29,84%
UNIDAD 03 FONDO DE PENSIONES		33.291.338.117	9.871.363.712	9.871.110.609	9.871.110.609	9.871.110.609	23.419.974.405	70,35%
FUNCIONAMIENTO		33.291.338.117	9.871.363.712	9.871.110.609	9.871.110.609	9.871.110.609	23.419.974.405	70,35%

UNIVERSIDAD DEL CAUCA		EJECUCION DE PRESUPUESTO DE GASTOS - RECURSOS NACION				5.2-52.17/ 0148	
		UNIDADES 01 y 03				PERIODO: ENERO 01 - MAYO 31	
		VIGENCIA FISCAL: 2022					
CUENTA	APROPIACION DEFINITIVA	TRAMITE				SALDO DISPONIBLE	
NOMBRE		CERTIFICADOS ACUMULADO	COMPROMISOS ACUMULADO	OBLIGACIONES ACUMULADO	PAGOS ACUMULADO	VALOR	%
Transferencias corrientes	33.191.338.117	9.870.948.032	9.870.948.032	9.870.948.032	9.870.948.032	23.320.390.095	70,26%
Prestaciones sociales	33.191.338.117	9.870.948.032	9.870.948.032	9.870.948.032	9.870.948.032	23.320.390.095	70,26%
Prestaciones sociales relacionadas con el empleo	33.191.338.117	9.870.948.032	9.870.948.032	9.870.948.032	9.870.948.032	23.320.390.095	70,26%
Mesadas pensionales (de pensiones)	22.258.896.038	9.489.844.211	9.489.844.211	9.489.844.211	9.489.844.211	12.767.051.827	57,36%
Cuotas partes pensionales (de pensiones)	2.562.895.049	78.760.848	78.760.848	78.760.848	78.760.848	2.484.134.201	96,93%
Bonos pensionales (de pensiones)	8.321.647.030	283.897.000	283.897.000	283.897.000	283.897.000	8.037.650.030	96,59%
Auxilios funerarios	50.000.000	18.445.973	18.445.973	18.445.973	18.445.973	31.554.027	63,11%
Gastos por tributos, multas, sanciones e intereses de mora	100.000.000	415.680	162.577	162.577	162.577	99.584.320	99,58%
Impuestos	100.000.000	415.680	162.577	162.577	162.577	99.584.320	99,58%
Grevamen a los movimientos Financieros	100.000.000	415.680	162.577	162.577	162.577	99.584.320	99,58%
GRAN TOTAL UNIDAD 01+03	178.347.612.642	77.618.407.063	65.262.862.806	60.884.408.593	60.844.576.721	100.729.205.579	56,48%



PROFESIONAL UNIVERSITARIO
MARIA OTILIA SOLARTE DAGUA



PROFESIONAL ESPECIALIZADO
JOSE REYMIRO OJEDA OJEDA



RECTOR
DEIBAR RENE HURTADO HERRERA

Elaboró: Maria Otilia S. - Profesional Universitario
Revisó: José Ojeda - Profesional Especializado

UNIVERSIDAD DEL CAUCA

5.2-52.17/ 0148

EJECUCION DE PRESUPUESTO DE GASTOS - RECURSOS PROPIOS

PERIODO: ENERO 01 - MAYO 31

UNIDADES 01 y 02

VIGENCIA FISCAL: 2 0 2 2

CUENTA NOMBRE	APROPIACION DEFINITIVA	TRAMITE				SALDO DISPONIBLE	
		CERTIFICADOS	COMPROMISOS	OBLIGACIONES	PAGOS	VALOR	%
		ACUMULADO	ACUMULADO	ACUMULADO	ACUMULADO		
UNIDAD 01 GESTION GENERAL	51.269.411.293	28.166.885.103	22.390.769.482	11.135.835.369	10.788.727.685	23.102.526.190	45,06%
FUNCIONAMIENTO	40.367.002.358	23.977.989.063	18.830.492.561	9.708.743.109	9.390.082.284	16.389.033.205	40,60%
Gastos de personal	27.555.531	27.555.531	12.941.908	12.941.908	12.941.908	0	0,00%
Personal supernumerario y planta temporal	27.555.531	27.555.531	12.941.908	12.941.908	12.941.908	0	0,00%
Salario Planta temporal	18.734.816	18.734.816	10.933.439	10.933.439	10.933.439	0	0,00%
Factores salariales comunes Planta Temporal	18.734.816	18.734.816	10.933.439	10.933.439	10.933.439	0	0,00%
Sueldo básico Planta Temporal	16.523.897	16.523.897	10.933.439	10.933.439	10.933.439	0	0,00%
Prima de servicio Planta Temporal	175.287	175.287	0	0	0	0	0,00%
Prima de navidad Temporales	1.145.571	1.145.571	0	0	0	0	0,00%
Prima de vacaciones Temporal	890.061	890.061	0	0	0	0	0,00%
Contribuciones inherentes a la nómina	7.488.462	7.488.462	2.008.469	2.008.469	2.008.469	0	0,00%
Pensiones	2.568.900	2.568.900	751.800	751.800	751.800	0	0,00%
Salud	1.820.500	1.820.500	532.600	532.600	532.600	0	0,00%
Auxilio de cesantías	1.487.062	1.487.062	330.369	330.369	330.369	0	0,00%
Cajas de compensación familiar	856.700	856.700	360.700	360.700	360.700	0	0,00%
Aportes generales al sistema de riesgos laborales	111.800	111.800	33.000	33.000	33.000	0	0,00%
Aportes al ICBF	642.500	642.500	0	0	0	0	0,00%
Remuneraciones no constitutivas de factor salarial	1.332.253	1.332.253	0	0	0	0	0,00%
Prestaciones sociales según definición legal Temporal	1.332.253	1.332.253	0	0	0	0	0,00%
Indemnización por vacaciones	1.332.253	1.332.253	0	0	0	0	0,00%
Adquisición de bienes y servicios	34.855.929.332	22.548.471.457	17.597.648.827	8.870.002.701	8.580.165.870	12.309.457.875	35,32%
Adquisición de activos no financieros	582.879.589	114.729.764	83.953.678	68.762.698	68.762.698	468.149.805	80,32%
Activos fijos	582.879.589	114.729.764	83.953.678	68.762.698	68.762.698	468.149.805	80,32%
Activos fijos no clasificados como maquinaria y equipo	49.752.337	26.916.928	26.916.928	19.645.948	19.645.948	22.835.409	45,80%
Maquinaria y equipo	530.127.232	87.812.836	57.036.750	49.116.750	49.116.750	442.314.398	83,44%
Otros activos fijos	3.000.000	0	0	0	0	3.000.000	100,00%
Adquisiciones diferentes de activos	34.273.049.763	22.431.741.693	17.513.693.149	8.801.240.003	8.491.403.172	11.841.308.070	34,55%

Por una Universidad de excelencia y solidaridad



UNIVERSIDAD DEL CAUCA

5.2-52.17/0148

EJECUCION DE PRESUPUESTO DE GASTOS - RECURSOS PROPIOS
UNIDADES 01 y 02

PERIODO: ENERO 01 - MAYO 31

VIGENCIA FISCAL: 2022

CUENTA NOMBRE	APROPIACION DEFINITIVA	TRAMITE				SALDO DISPONIBLE	
		CERTIFICADOS	COMPROMISOS	OBLIGACIONES	PAGOS	VALOR	%
		ACUMULADO	ACUMULADO	ACUMULADO	ACUMULADO		
Materiales y suministros	2.987.104.767	1.141.770.317	527.380.638	223.674.654	223.674.654	1.845.334.450	61,78%
Agricultura, silvicultura y productos de la pesca	19.113.118	0	0	0	0	19.113.118	100,00%
Productos alimenticios, bebidas y tabaco; textiles, prendas de vestir y productos de cuero	845.753.755	17.448.500	11.021.500	0	0	628.307.255	97,30%
Otros bienes transportables (excepto productos metálicos, maquinaria y equipo)	1.317.794.255	482.593.234	484.529.056	209.991.835	209.991.835	835.201.021	63,38%
Productos metálicos y paquetes de software	1.004.443.639	641.730.593	51.830.082	13.682.819	13.882.819	362.713.056	36,11%
Adquisición de servicios	31.285.944.996	21.289.971.376	18.986.312.511	8.577.565.349	8.267.726.518	9.995.973.620	31,95%
Servicios de la construcción	805.766.619	533.596.436	133.596.436	53.438.574	53.438.574	72.160.183	11,01%
Servicios de alojamiento; servicios de suministro de comidas y bebidas; servicios de transporte; y servicios de distribución de electricidad, gas y agua	2.595.145.639	1.872.455.120	1.459.000.120	749.430.181	749.430.181	922.690.519	0,00%
Servicios financieros y servicios conexos, servicios inmobiliarios y servicios de leasing	4.759.617.990	4.091.883.869	1.894.548.142	1.544.645.620	1.502.013.320	667.734.121	14,03%
Servicios prestados a las empresas y servicios de producción	13.898.852.800	11.342.364.917	10.636.395.870	4.745.824.284	4.500.813.697	2.556.487.883	18,36%
Servicios para la comunidad, sociales y personales	7.779.185.459	3.179.237.264	2.627.559.912	1.271.376.788	1.250.882.844	4.569.948.195	59,13%
Viáticos de los funcionarios en comisión	1.633.699.489	470.433.770	233.212.031	212.849.902	211.349.902	1.163.265.719	71,20%
Servicios prestados por estudiantes	13.687.000	0	0	0	0	13.687.000	100,00%
Transferencias corrientes	2.030.517.648	794.529.648	679.383.892	519.450.418	517.150.418	1.235.988.000	60,87%
A organizaciones nacionales o internacionales	258.140.785	216.011.963	204.886.620	187.513.620	187.513.620	42.128.622	16,32%
Membresías, afiliaciones y cuotas de sostenimiento	258.140.785	216.011.963	204.886.620	187.513.620	187.513.620	42.128.622	16,32%
A entidades del gobierno	1.500.000	0	0	0	0	1.500.000	100,00%
A entidades territoriales distintas al sistema general de participaciones	1.500.000	0	0	0	0	1.500.000	100,00%
Transferencias de universidades a entidades territoriales	1.500.000	0	0	0	0	1.500.000	100,00%
Prestaciones sociales	562.050.400	248.854.169	211.534.756	196.850.780	196.850.780	313.196.231	55,72%
Prestaciones sociales relacionadas con el empleo	562.050.400	248.854.169	211.534.756	196.850.780	196.850.780	313.196.231	55,72%
Auxilio sindical	562.050.400	248.854.169	211.534.756	196.850.780	196.850.780	313.196.231	55,72%
Becas y otros beneficios de educación	116.624.048	0	0	0	0	116.624.048	100,00%

Por una Universidad de excelencia y solidaridad

UNIVERSIDAD DEL CAUCA

5.2-52.17/0148

EJECUCION DE PRESUPUESTO DE GASTOS - RECURSOS PROPIOS
UNIDADES 01 y 02

PERIODO: ENERO 01 - MAYO 31

VIGENCIA FISCAL: 2022

CUENTA NOMBRE	APROPICIACION DEFINITIVA	TRAMITE				SALDO DISPONIBLE	
		CERTIFICADOS	COMPROMISOS	OBLIGACIONES	PAGOS	VALOR	%
		ACUMULADO	ACUMULADO	ACUMULADO	ACUMULADO		
Becas y otros beneficios de educación	116.624.048	0	0	0	0	116.624.048	100,00%
Beneficios educativos a la comunidad universitaria	116.624.048	0	0	0	0	116.624.048	100,00%
A productores de mercado que distribuyen directamente a los hogares	275.259.800	108.473.696	51.293.696	24.357.100	24.357.100	166.786.184	60,59%
A productores de mercado que distribuyen directamente a los hogares	275.259.800	108.473.696	51.293.696	24.357.100	24.357.100	166.786.184	60,59%
Bono de beneficios a comunidad universitaria	275.259.800	108.473.696	51.293.696	24.357.100	24.357.100	166.786.184	60,59%
Sentencias y conciliaciones	242.373.648	0	0	0	0	242.373.648	100,00%
Fallos nacionales	242.373.648	0	0	0	0	242.373.648	100,00%
Sentencias	242.373.648	0	0	0	0	242.373.648	100,00%
A los hogares diferentes de prestaciones sociales	574.568.887	221.189.820	211.669.820	110.728.918	108.428.918	353.379.067	61,50%
A hogares diferentes de prestaciones sociales	574.568.887	221.189.820	211.669.820	110.728.918	108.428.918	353.379.067	61,50%
Apoyos socioeconomicos a estudiantes	574.568.887	221.189.820	211.669.820	110.728.918	108.428.918	353.379.067	61,50%
Gastos de comercialización y producción	2.417.769.213	372.814.284	312.814.335	144.123.574	137.978.974	2.044.954.929	84,58%
Materiales y suministros	99.420.324	51.124.374	33.544.954	16.535.080	16.535.080	48.295.950	48,58%
Otros bienes transportables (excepto productos metálicos, maquinaria y equipo)	99.420.324	51.124.374	33.544.954	16.535.080	16.535.080	48.295.950	48,58%
Adquisición de Servicios GC	2.318.346.889	321.689.910	279.269.381	127.588.514	121.443.914	1.996.658.979	86,12%
Servicios de venta y de distribución; alojamiento; servicios de suministro de comidas y bebidas; servicios de transporte; y servicios de distribución de electricidad, gas y agua GC	1.350.000	1.350.000	1.350.000	1.350.000	1.350.000	0	0,00%
Servicios financieros y servicios conexos, servicios inmobiliarios y servicios de leasing	8.675.920	8.675.920	8.675.920	0	0	0	0,00%
Servicios prestados a las empresas y servicios de producción	348.335.464	143.803.729	136.695.200	66.761.933	60.617.333	202.531.735	58,48%
Servicios para la comunidad, sociales y personales	1.958.164.224	162.036.980	126.724.980	58.653.300	58.653.300	1.794.127.244	91,72%
Váticos funcionarios en comisión -180 Inter. Gest Gastos de comercialización	5.823.281	5.823.281	5.823.281	823.281	823.281	0	0,00%
Gastos por tributos, multas, sanciones e intereses de mora	1.035.230.634	236.598.143	227.705.599	162.224.508	161.825.114	798.832.491	77,15%
Impuestos	970.912.886	180.148.140	174.474.347	100.556.156	109.556.156	790.764.746	81,45%
Impuestos territoriales	775.621.474	771.100	771.100	771.100	771.100	774.750.374	99,90%

UNIVERSIDAD DEL CAUCA

5.2-52.17/ 0148

EJECUCION DE PRESUPUESTO DE GASTOS - RECURSOS PROPIOS

PERIODO: ENERO 01 - MAYO 31

UNIDADES 01 y 02

VIGENCIA FISCAL: 2022

CUENTA NOMBRE	APROPIACION DEFINITIVA	TRAMITE				SALDO DISPONIBLE	
		CERTIFICADOS	COMPROMISOS	OBLIGACIONES	PAGOS	VALOR	%
		ACUMULADO	ACUMULADO	ACUMULADO	ACUMULADO		
Impuesto predial y sobretasa ambiental	775.521.474	771.100	771.100	771.100	771.100	774.750.374	99,90%
Gravamen a los movimientos Financieros	186.237.211	179.339.040	173.665.247	108.747.056	108.747.056	6.898.171	3,70%
Gravamen a los movimientos Financieros	186.237.211	179.339.040	173.665.247	108.747.056	108.747.056	6.898.171	3,70%
Impuesto de industria y comercio	9.154.201	38.000	38.000	38.000	38.000	9.116.201	99,58%
Impuesto de industria y comercio	9.154.201	38.000	38.000	38.000	38.000	9.116.201	99,58%
Tasas y derechos administrativos	64.317.748	56.450.003	53.231.252	52.668.352	52.268.958	7.867.745	12,23%
Tasas y derechos administrativos	64.317.748	56.450.003	53.231.252	52.668.352	52.268.958	7.867.745	12,23%
GASTOS DE INVERSION	10.902.408.935	4.168.916.040	3.560.276.821	1.427.092.260	1.390.665.401	6.713.492.895	61,58%
CONSTRUCCION DE INFRAESTRUCTURA PROPIA DEL SECTOR	2.386.000.000	1.272.227.576	1.272.227.576	0	0	1.113.772.424	46,66%
DIVULGACIÓN, ASISTENCIA TÉCNICA Y CAPACITACIÓN DE RECURSO HUMANO.	985.981.637	276.761.897	42.471.418	13.278.418	13.278.418	709.219.750	71,93%
INVESTIGACIÓN BÁSICA, APLICADA Y ESTUDIOS	7.530.427.298	2.639.926.577	2.245.577.927	1.413.813.842	1.385.386.983	4.890.500.721	64,94%
UNIDAD 02 UNIDAD DE SALUD	11.440.595.321	6.127.392.741	7.631.982.741	4.108.809.440	3.930.413.515	3.313.202.580	28,96%
FUNCIONAMIENTO	11.440.595.321	6.127.392.741	7.631.982.741	4.108.809.440	3.930.413.515	3.313.202.580	28,96%
Gastos de personal	1.705.875.044	445.853.082	445.853.082	445.853.082	445.853.082	1.260.021.962	73,86%
Planta de personal permanente	1.705.875.044	445.853.082	445.853.082	445.853.082	445.853.082	1.260.021.962	73,86%
Salario	1.271.712.489	326.534.821	326.534.821	326.534.821	326.534.821	945.177.668	74,32%
Factores salariales comunes	1.265.707.353	324.745.254	324.745.254	324.745.254	324.745.254	940.962.099	74,34%
Sueldo básico	1.009.446.199	292.527.241	292.527.241	292.527.241	292.527.241	716.918.957	71,02%
Subsidio de alimentación	8.457.900	2.982.700	2.982.700	2.982.700	2.982.700	5.475.200	64,73%
Auxilio de transporte	13.273.700	5.038.396	5.038.396	5.038.396	5.038.396	8.235.304	62,04%
Prima de servicio	44.092.457	856.816	856.816	856.816	856.816	43.235.641	98,06%
Bonificación por servicios prestados	33.507.909	11.089.380	11.089.380	11.089.380	11.089.380	22.418.529	66,91%
Horas extras, dominicales, festivos y recargos	15.312.780	1.278.589	1.278.589	1.278.589	1.278.589	14.034.201	91,65%
Prima de vejeidad	95.686.758	265.919	265.919	265.919	265.919	95.420.837	99,72%
Prima de vacaciones	45.929.043	10.708.213	10.708.213	10.708.213	10.708.213	35.223.430	76,89%
Factores salariales especiales	6.005.136	1.789.567	1.789.567	1.789.567	1.789.567	4.215.569	70,20%
Bonificación bienestar universitario	6.005.136	1.789.567	1.789.567	1.789.567	1.789.567	4.215.569	70,20%

UNIVERSIDAD DEL CAUCA

5.2-52.177/0148

EJECUCION DE PRESUPUESTO DE GASTOS - RECURSOS PROPIOS

PERIODO: ENERO 01 - MAYO 31

UNIDADES 01 y 02

VIGENCIA FISCAL: 2022

CUENTA NOMBRE	APROPIACION DEFINITIVA	TRAMITE				SALDO DISPONIBLE	
		CERTIFICADOS	COMPROMISOS	OBLIGACIONES	PAGOS	VALOR	%
		ACUMULADO	ACUMULADO	ACUMULADO	ACUMULADO		
Contribuciones inherentes a la nómina	428.601.423	118.351.800	118.351.800	118.351.800	118.351.800	310.249.623	72,39%
Pensiones	126.346.500	30.214.600	30.214.600	30.214.600	30.214.600	96.133.900	76,09%
Salud	89.497.900	25.844.400	25.844.400	25.844.400	25.844.400	63.653.500	71,12%
Auxilio de cesantías	105.730.823	32.528.600	32.528.600	32.528.600	32.528.600	73.202.223	69,23%
Cajas de compensación familiar	47.681.100	12.986.900	12.986.900	12.986.900	12.986.900	34.674.200	72,75%
Aportes generales al sistema de riesgos laborales	23.617.600	7.036.300	7.036.300	7.036.300	7.036.300	16.581.300	70,21%
Aportes al ICBF	35.746.500	9.741.000	9.741.000	9.741.000	9.741.000	26.004.500	72,75%
Remuneraciones no constitutivas de factor salarial	5.561.132	966.461	966.461	966.461	966.461	4.594.671	82,62%
Prestaciones sociales según definición legal	5.561.132	966.461	966.461	966.461	966.461	4.594.671	82,62%
Bonificación especial de recreación	5.561.132	966.461	966.461	966.461	966.461	4.594.671	82,62%
Adquisición de bienes y servicios	8.447.222.647	7.151.189.032	6.655.769.032	3.242.761.365	3.064.365.440	1.286.053.615	15,34%
Adquisición de activos no financieros	97.500.000	3.900.000	3.000.000	0	0	93.600.000	96,00%
Activos fijos	97.500.000	3.900.000	3.000.000	0	0	93.600.000	96,00%
Activos fijos no clasificados como maquinaria y equipo	14.500.000	800.000	0	0	0	13.700.000	94,48%
Maquinaria y equipo	83.000.000	3.100.000	3.000.000	0	0	79.900.000	96,27%
Adquisiciones diferentes de activos	8.349.722.647	7.147.269.032	6.652.769.032	3.242.761.365	3.064.365.440	1.202.453.615	14,40%
Materiales y suministros	2.686.611.820	2.087.152.276	2.047.152.276	899.263.192	772.013.962	599.459.544	22,31%
Productos alimenticios, bebidas y tabaco; textiles, prendas de vestir y productos de cuero	34.760.000	9.030.000	9.030.000	156.399	156.399	25.730.000	74,02%
Otros bienes transportables (excepto productos metálicos, maquinaria y equipo)	2.303.231.820	1.772.108.973	1.732.108.973	797.100.533	688.242.692	531.122.847	23,06%
Productos metálicos y paquetes de software	348.620.000	306.013.303	306.013.303	102.006.260	83.614.871	42.606.697	12,22%
Adquisición de servicios	5.663.110.827	5.060.116.756	4.605.616.756	2.343.498.173	2.292.351.478	602.994.071	10,65%
Servicios de la construcción	2.151.052	0	0	0	0	2.151.052	100,00%
Servicios de alojamiento; servicios de suministro de comidas y bebidas; servicios de transporte; y servicios de distribución de electricidad, gas y agua	69.202.537	59.742.050	59.742.050	11.024.202	11.024.202	9.460.487	13,67%
Servicios financieros y servicios conexos, servicios inmobiliarios y servicios de leasing	12.284.000	12.284.000	12.284.000	2.468.000	2.468.000	0	0,00%
Servicios prestados a las empresas y servicios de producción	424.097.742	192.787.252	189.267.252	93.025.632	93.025.632	231.310.490	54,54%

Por una Universidad de excelencia y solidaridad

UNIVERSIDAD DEL CAUCA

5.2-52.17/ 0148


EJECUCION DE PRESUPUESTO DE GASTOS - RECURSOS PROPIOS


PERIODO: ENERO 01 - MAYO 31


UNIDADES 01 y 02

VIGENCIA FISCAL: 2022

CUENTA NOMBRE	APROPIACION DEFINITIVA	TRAMITE				SALDO DISPONIBLE	
		CERTIFICADOS ACUMULADO	COMPROMISOS ACUMULADO	OBLIGACIONES ACUMULADO	PAGOS ACUMULADO	VALOR	%
Servicios para la comunidad, sociales y personales	5.137.386.614	4.793.512.623	4.342.512.623	2.235.189.503	2.184.042.813	343.853.891	6,69%
Viáticos de los funcionarios en comisión	19.008.882	1.790.831	1.790.831	1.790.831	1.790.831	16.218.051	90,06%
Transferencias corrientes	1.248.734.611	522.151.021	522.151.021	411.975.387	411.975.387	726.583.590	58,19%
Prestaciones para cubrir riesgos sociales	1.248.734.611	522.151.021	522.151.021	411.975.387	411.975.387	726.583.590	58,19%
Prestaciones de asistencia social	1.001.187.316	424.604.100	424.604.100	341.903.700	341.903.700	576.583.216	57,59%
Fondo Solidaridad en Salud Ley 1122 de 2007	1.001.187.316	424.604.100	424.604.100	341.903.700	341.903.700	576.583.216	57,59%
Prestaciones sociales relacionadas con el empleo	247.547.295	97.546.921	97.546.921	70.071.687	70.071.687	150.000.374	60,59%
Incapacidades y licencias de maternidad y paternidad	247.547.295	97.546.921	97.546.921	70.071.687	70.071.687	150.000.374	60,59%
Gastos por tributos, multas, sanciones e intereses de mora	38.763.019	8.219.606	8.219.606	8.219.606	8.219.606	30.543.413	76,80%
Impuestos	8.219.606	8.219.606	8.219.606	8.219.606	8.219.606	0	0,00%
Impuestos territoriales	8.219.606	8.219.606	8.219.606	8.219.606	8.219.606	0	0,00%
Impuesto predial y sobretasa ambiental	8.219.606	8.219.606	8.219.606	8.219.606	8.219.606	0	0,00%
Tasas y derechos administrativos	30.543.413	0	0	0	0	30.543.413	100,00%
Tasas y derechos administrativos	30.543.413	0	0	0	0	30.543.413	100,00%
GRAN TOTAL UNIDAD 01+02	62.710.036.614	35.234.277.844	30.022.762.223	15.244.844.809	14.719.141.200	26.415.728.770	42,12%


PROFESIONAL UNIVERSITARIO
MARÍA OTILIA SOLARTE DAGUA


PROFESIONAL ESPECIALIZADO
JOSE REYNER OJEDA OJEDA


RECTOR
DEIBAR RENE HURTADO HERRERA

Elaboró: María Otilia S. - Profesional Universitario
Revisó: José Ojeda - Profesional Especializado

UNIVERSIDAD DEL CAUCA		EJECUCION DE PRESUPUESTO DE GASTOS - RECURSOS DE CAPITAL					5.2-52.177.0148	
		UNIDADES 01 y 02 y 03					PERIODO: ENERO 01- MAYO 31	
		VIGENCIA FISCAL: 2 0 2 2						
CUENTA	NOMBRE	APROPIACION DEFINITIVA	TRAMITE			SALDO DISPONIBLE		
			CERTIFICADOS ACUMULADO	COMPROMISOS ACUMULADO	OBLIGACIONES ACUMULADO	PAGOS ACUMULADO	VALOR	%
UNIDAD 01 GESTION GENERAL		28.013.909.737	16.698.324.523	11.441.794.616	6.419.066.114	6.353.577.194	11.315.585.214	40,39%
FUNCIONAMIENTO		12.186.666.576	6.777.048.861	3.960.721.585	3.115.310.828	3.106.443.324	5.409.617.715	44,38%
Gastos de personal		5.885.625.860	5.378.038.386	2.720.944.445	2.720.944.445	2.720.944.445	507.587.474	8,62%
Planta de personal permanente		885.625.860	378.038.386	378.038.386	378.038.386	378.038.386	507.587.474	57,31%
Salario		885.625.860	378.038.386	378.038.386	378.038.386	378.038.386	507.587.474	57,31%
Factores salariales comunes		77.579.914	25.533.993	25.533.993	25.533.993	25.533.993	52.045.921	67,09%
Gastos de representación		77.579.914	25.533.993	25.533.993	25.533.993	25.533.993	52.045.921	67,09%
Factores salariales especiales		808.045.946	352.504.393	352.504.393	352.504.393	352.504.393	455.541.553	56,38%
Bonificación cargo académico administrativo		268.701.974	131.042.982	131.042.982	131.042.982	131.042.982	137.658.992	51,23%
Bonificación bienestar universitario		539.343.972	221.461.411	221.461.411	221.461.411	221.461.411	317.892.581	58,94%
Personal supernumerario y planta temporal		5.000.000.000	5.000.000.000	2.342.906.059	2.342.906.059	2.342.906.059	0	0,00%
Salario Planta temporal		5.000.000.000	5.000.000.000	2.342.906.059	2.342.906.059	2.342.906.059	0	0,00%
Factores salariales comunes Planta Temporal		5.000.000.000	5.000.000.000	2.342.906.059	2.342.906.059	2.342.906.059	0	0,00%
Sueldo básico Planta Temporal		5.000.000.000	5.000.000.000	2.342.906.059	2.342.906.059	2.342.906.059	0	0,00%
Adquisición de bienes y servicios		5.972.971.458	1.235.886.520	1.125.886.926	323.938.648	321.072.142	4.737.084.038	79,31%
Adquisición de activos no financieros		299.378.617	94.657.624	46.269.318	46.269.318	46.269.318	204.720.993	68,38%
Activos fijos		299.378.617	94.657.624	46.269.318	46.269.318	46.269.318	204.720.993	68,38%
Activos fijos no clasificados como maquinaria y equipo		107.307.648	47.066.649	46.269.318	46.269.318	46.269.318	80.241.000	56,14%
Maquinaria y equipo		192.070.968	47.590.975	0	0	0	144.479.693	75,22%
Adquisiciones diferentes de activos		5.673.592.841	1.141.228.896	1.079.717.608	277.670.328	274.802.824	4.532.363.945	79,89%
Materiales y suministros		188.113.744	14.949.838	1.800.000	1.800.000	1.800.000	173.172.908	92,06%
Otros bienes transportables (excepto productos metálicos, maquinaria y equipo)		174.972.908	1.800.000	1.800.000	1.800.000	1.800.000	173.172.908	98,97%
Productos metálicos y paquetes de software		13.140.836	13.140.836	0	0	0	0	0,00%
Adquisición de servicios		5.485.479.097	1.126.288.060	1.077.917.608	275.670.328	273.002.824	4.359.191.037	79,47%
Servicios de la construcción		324.424.568	324.424.568	323.502.617	0	0	0	0,00%
Servicios de alojamiento; servicios de suministro de comidas y bebidas; servicios de transporte; y servicios de distribución de electricidad, gas y agua		104.064.355	101.304.357	63.372.002	60.124.002	60.124.002	2.759.898	2,65%
Servicios financieros y servicios conexos, servicios inmobiliarios y servicios de leasing		532.891.079	100.000.000	100.000.000	0	0	432.891.079	81,23%
Servicios prestados a las empresas y servicios de producción		1.482.985.512	229.834.387	229.720.536	25.120.653	25.120.653	1.253.131.125	84,50%

UNIVERSIDAD DEL CAUCA		EJECUCION DE PRESUPUESTO DE GASTOS - RECURSOS DE CAPITAL				5.2-52.17/ 0148	
		UNIDADES 01 y 02 y 03				PERIODO: ENERO 01- MAYO 31	
						VIGENCIA FISCAL: 2 0 2 2	
CUENTA	APROPIACION DEFINITIVA	TRAMITE				SALDO DISPONIBLE	
NOMBRE		CERTIFICADOS ACUMULADO	COMPROMISOS ACUMULADO	OBLIGACIONES ACUMULADO	PAGOS ACUMULADO	VALOR	%
Servicios para la comunidad, sociales y personales	3.007.445.583	368.569.803	350.187.578	188.989.885	186.122.361	2.638.855.680	87,74%
Viáticos de los funcionarios en comisión	33.688.000	2.134.845	2.134.845	1.635.808	1.635.808	31.553.155	93,66%
Transferencias corrientes	18.304.000	12.600.000	9.600.000	6.000.000	0	5.704.000	31,16%
A organizaciones nacionales e internacionales	8.704.000	3.000.000	3.000.000	0	0	5.704.000	65,53%
Membresías, afiliaciones y cuotas de sostenimiento	8.704.000	3.000.000	3.000.000	0	0	5.704.000	65,53%
A los hogares diferentes de prestaciones sociales	9.600.000	9.600.000	6.600.000	6.000.000	0	0	0,00%
Apoyos socioeconómicos a estudiantes	9.600.000	9.600.000	6.600.000	6.000.000	0	0	0,00%
Gastos de comercialización y producción	309.773.258	149.531.955	103.196.214	63.434.737	63.434.737	159.241.303	51,57%
Materiales y suministros	7.613.140	6.623.140	4.950.000	0	0	990.000	13,00%
Productos de la agricultura y la horticultura	1.673.140	1.673.140	0	0	0	0	0,00%
Productos alimenticios, bebidas y tabaco; textiles, prendas de vestir y productos de cuero OC	6.940.000	4.950.000	4.950.000	0	0	990.000	16,67%
Adquisición de Servicios GC	301.160.118	142.808.815	98.248.214	83.434.737	83.434.737	158.251.303	52,55%
Servicios de venta y de distribución; alojamiento; servicios de suministro de comidas y bebidas; servicios de transporte; y servicios de distribución de electricidad, gas y agua GC	12.893.918	12.893.918	12.893.918	12.893.918	12.893.918	0	0,00%
Servicios financieros y servicios conexos, servicios inmobiliarios y servicios de leasing	2.928.800	2.928.800	2.928.800	2.928.800	2.928.800	0	0,00%
Servicios prestados a las empresas y servicios de producción	16.405.601	16.405.601	0	0	0	0	0,00%
Servicios para la comunidad, sociales y personales	262.957.665	104.706.362	76.451.362	41.637.885	41.637.885	158.251.303	60,18%
Viáticos funcionarios en comisión -180 inter. Gest Gastos de comercialización	5.974.134	5.974.134	5.974.134	5.974.134	5.974.134	0	0,00%
Gastos por tributos, multas, sanciones e intereses de mora	992.000	992.000	992.000	992.000	992.000	0	0,00%
Impuestos	857.000	857.000	857.000	857.000	857.000	0	0,00%
Impuesto de industria y comercio	857.000	857.000	857.000	857.000	857.000	0	0,00%
Tasas y derechos administrativos	135.000	135.000	135.000	135.000	135.000	0	0,00%
Tasas y derechos administrativos	135.000	135.000	135.000	135.000	135.000	0	0,00%
GASTOS DE INVERSIÓN	15.827.243.161	9.921.276.662	7.491.073.031	3.393.755.298	3.257.133.870	5.995.987.499	37,32%

UNIVERSIDAD DEL CAUCA		EJECUCION DE PRESUPUESTO DE GASTOS - RECURSOS DE CAPITAL					5.2-52.177 0148	
		UNIDADES 01 y 02 y 03					PERIODO: ENERO 01- MAYO 31	
							VIGENCIA FISCAL: 2 0 2 2	
CUENTA	NOMBRE	APROPIACION DEFINITIVA	TRAMITE				SALDO DISPONIBLE	
			CERTIFICADOS ACUMULADO	COMPROMISOS ACUMULADO	OBLIGACIONES ACUMULADO	PAGOS ACUMULADO	VALOR	%
CONSTRUCCION DE INFRAESTRUCTURA PROPIA DEL SECTOR		10.192.141.754	7.272.864.317	7.213.130.449	3.238.128.045	3.191.508.629	2.919.277.437	28,64%
MEJORAM. Y MANTTO. INFRAEST. PROPIA DEL SECTOR		3.729.448	0	0	0	0	3.729.448	100,00%
ADQUISIC.PRODUC.EQUIPOS, MAT.SUMIN.SERV. PROP.SEC		4.245.336.403	1.929.960.953	58.546.147	44.534.741	44.534.741	2.315.375.490	54,54%
ADQUISIC.PRODUC.EQUIPOS, MAT.SUMIN.SERV. ADMITIVOS		1.386.035.556	718.450.392	209.396.435	21.092.500	21.092.500	667.585.164	48,17%
UNIDAD 02 UNIDAD DE SALUD		983.466.572	818.026.391	638.026.391	178.672.503	178.672.503	165.440.181	16,82%
FUNCIONAMIENTO		983.466.572	818.026.391	638.026.391	178.672.503	178.672.503	165.440.181	16,82%
Adquisición de bienes y servicios		983.466.572	818.026.391	638.026.391	178.672.503	178.672.503	165.440.181	16,82%
Adquisiciones diferentes de activos		983.466.572	818.026.391	638.026.391	178.672.503	178.672.503	165.440.181	16,82%
Adquisición de servicios		983.466.572	818.026.391	638.026.391	178.672.503	178.672.503	165.440.181	16,82%
Servicios para la comunidad, sociales y personales		983.466.572	818.026.391	638.026.391	178.672.503	178.672.503	165.440.181	16,82%
UNIDAD 03 FONDO DE PENSIONES		14.960.332.165	1.667.718.965	1.594.956.965	1.594.956.965	1.594.956.965	13.292.613.200	88,85%
FUNCIONAMIENTO		14.960.332.165	1.667.718.965	1.594.956.965	1.594.956.965	1.594.956.965	13.292.613.200	88,85%
Transferencias corrientes		14.960.332.165	1.667.718.965	1.594.956.965	1.594.956.965	1.594.956.965	13.292.613.200	88,85%
Prestaciones sociales		14.960.332.165	1.667.718.965	1.594.956.965	1.594.956.965	1.594.956.965	13.292.613.200	88,85%
Prestaciones sociales relacionadas con el empleo		14.960.332.165	1.667.718.965	1.594.956.965	1.594.956.965	1.594.956.965	13.292.613.200	88,85%
Cuotas partes pensionales (de pensiones)		7.000.000.000	40.527.855	40.527.855	40.527.855	40.527.855	6.959.472.035	99,42%
Bonos pensionales (de pensiones)		7.960.332.165	1.627.191.000	1.554.429.000	1.554.429.000	1.554.429.000	6.333.141.165	79,56%
GRAN TOTAL UNIDAD 01+02+03		43.957.708.474	19.184.069.879	13.674.777.972	8.192.695.582	8.137.206.662	24.773.638.595	56,36%



PROFESIONAL UNIVERSITARIO
MARIA OTILIA SOLARTE DAGUA



PROFESIONAL ESPECIALIZADO
JOSE REYNIR OJEDA OJEDA



RECTOR
DEIBAR RENE HURTADO HERRERA

Elaboró: María Otilia S. - Profesional Universitario
Revisó: José Ojeda-Profesional Especializado

UNIVERSIDAD DEL CAUCA

5.2-52.17/0148

ESTADO DEL PRESUPUESTO DE GASTOS

A 31 DE MAYO DE 2022

(Unidad 01, 02 y 03)

PERIODO: ENERO 01- MAYO 31

VIGENCIA FISCAL: 2 0 2 2

NOMBRE	APROPIACION DEFINITIVA	CERTIFICADO	% DE CERTIFICADOS	REGISTRO/ COMPROMISO	% DE REGISTROS	EJECUCION/ OBLIGACION	% DE OBLIGACIONES	PAGOS	% DE PAGOS	DISPONIBLE	% DISPONIBLE
Descripción											
TOTAL EGRESOS	224.339.595.555	112.612.252.977	50,20%	89.224.316.295	39,77%	68.568.199.467	30,58%	68.125.770.991	30,37%	#####	49,80%
GASTOS	224.339.595.555	112.612.252.977	50,20%	89.224.316.295	39,77%	68.568.199.467	30,58%	68.125.770.991	30,37%	#####	49,80%
FUNCIONAMIENTO	191.997.480.751	94.541.531.265	49,24%	74.775.745.610	38,95%	63.207.174.201	32,92%	62.876.192.400	32,75%	97.455.949.488	50,76%
Gastos de personal	142.314.110.805	67.212.992.167	47,23%	62.739.302.716	37,05%	52.739.445.664	37,06%	52.736.012.192	37,06%	75.101.110.640	52,77%
Planta de personal permanente	110.319.566.953	36.819.345.771	33,36%	36.817.630.035	33,37%	36.817.772.983	33,37%	36.817.772.983	33,37%	73.500.223.182	66,62%
Salario	83.977.715.585	28.570.998.974	34,02%	28.570.998.974	34,02%	28.571.141.922	34,02%	28.571.141.922	34,02%	55.406.716.611	65,98%
Contribuciones inherentes a la nómina	26.033.248.424	8.183.309.283	31,43%	8.181.593.527	31,43%	8.181.593.527	31,43%	8.181.593.527	31,43%	17.849.939.181	68,57%
Remuneraciones no constitutivas de factor salarial	308.604.944	65.037.534	21,07%	65.037.534	21,07%	65.037.534	21,07%	65.037.534	21,07%	243.567.410	78,93%
Personal supernumerario y planta temporal	31.994.541.852	30.393.646.386	95,00%	15.921.672.881	49,76%	15.921.672.881	49,76%	15.918.239.209	49,75%	1.600.895.466	5,00%
Salario Planta temporal	23.090.002.837	21.914.532.394	94,91%	12.458.006.757	53,95%	12.458.006.757	53,95%	12.454.985.682	53,94%	1.175.470.443	5,09%
Contribuciones inherentes a la nómina	7.412.327.434	7.279.605.274	98,21%	3.371.749.877	45,49%	3.371.749.877	45,49%	3.371.504.429	45,49%	132.722.160	1,79%
Remuneraciones no constitutivas de factor salarial	1.492.211.581	1.199.508.718	80,38%	91.916.247	6,16%	91.916.247	6,16%	91.769.098	6,15%	282.702.653	19,62%
Adquisición de bienes y servicios	43.717.283.193	25.761.473.078	58,93%	20.702.748.854	47,36%	9.571.503.300	21,69%	9.258.798.965	21,16%	17.955.810.115	41,07%
Adquisición de activos no financieros	882.258.186	209.387.388	23,73%	130.222.996	14,76%	115.032.016	13,04%	115.032.016	13,04%	672.870.798	76,27%
Activos fijos	882.258.186	209.387.388	23,73%	130.222.996	14,76%	115.032.016	13,04%	115.032.016	13,04%	672.870.798	76,27%
Adquisiciones diferentes de activos	42.835.025.007	25.552.085.690	59,65%	20.572.525.858	48,03%	9.456.471.284	22,08%	9.143.766.949	21,35%	17.282.939.317	40,35%
Materiales y suministros	3.175.218.511	1.166.711.163	36,43%	529.180.938	16,67%	225.474.654	7,10%	225.474.654	7,10%	2.018.507.358	63,67%
Adquisición de servicios	39.659.806.496	24.395.374.537	61,51%	20.043.345.220	50,54%	9.230.896.630	23,28%	8.918.292.295	22,49%	15.264.431.959	38,49%
Transferencias corrientes	2.048.821.648	807.129.648	39,39%	688.983.892	33,63%	525.450.418	25,65%	517.150.418	25,24%	1.241.682.000	60,61%
A organizaciones nacionales e internacionales	266.844.785	219.011.963	82,07%	207.885.620	77,91%	187.513.620	70,27%	187.513.620	70,27%	47.832.822	17,93%
Membresías, afiliaciones y cuotas de sostenimiento	266.844.785	219.011.963	82,07%	207.885.620	77,91%	187.513.620	70,27%	187.513.620	70,27%	47.832.822	17,93%
A entidades del gobierno	1.500.000	0	0,00%	0	0,00%	0	0,00%	0	0,00%	1.500.000	100,00%
A entidades territoriales distintas al sistema general de participaciones	1.500.000	0	0,00%	0	0,00%	0	0,00%	0	0,00%	1.500.000	100,00%
Prestaciones sociales	562.050.400	248.854.169	44,28%	211.534.756	37,64%	196.850.780	35,02%	196.850.780	35,02%	313.196.231	55,72%
Prestaciones sociales relacionadas con el empleo	562.050.400	248.854.169	44,28%	211.534.756	37,64%	196.850.780	35,02%	196.850.780	35,02%	313.196.231	55,72%

Por una Universidad de excelencia y solidaria

UNIVERSIDAD DEL CAUCA

52-52.17/0148

**ESTADO DEL PRESUPUESTO DE GASTOS
A 31 DE MAYO DE 2022**

(Unidad 01, 02 y 03)

PERIODO: ENERO 01- MAYO 31

VIGENCIA FISCAL: 2022

NOMBRE	APROPICIACION DEFINITIVA	CERTIFICADO	% DE CERTIFICADOS	REGISTRO/ COMPROMISO	% DE REGISTROS	EJECUCION/ OBLIGACION	% DE OBLIGACIONES	PAGOS	% DE PAGOS	DISPONIBLE	% DISPONIBLE
Descripción											
Becas y otros beneficios de educación	116.624.048	0	0,00%	0	0,00%	0	0,00%	0	0,00%	116.624.048	100,00%
Becas y otros beneficios de educación	116.624.048	0	0,00%	0	0,00%	0	0,00%	0	0,00%	116.624.048	100,00%
A productores de mercado que distribuyen directamente a los hogares	275.259.880	108.473.666	39,41%	51.293.666	18,63%	24.357.100	8,85%	24.357.100	8,85%	166.786.184	60,59%
A productores de mercado que distribuyen directamente a los hogares	275.259.880	108.473.666	39,41%	51.293.666	18,63%	24.357.100	8,85%	24.357.100	8,85%	166.786.184	60,59%
Sentencias y conciliaciones	242.373.648	0	0,00%	0	0,00%	0	0,00%	0	0,00%	242.373.648	100,00%
Fallos nacionales	242.373.648	0	0,00%	0	0,00%	0	0,00%	0	0,00%	242.373.648	100,00%
A los hogares diferentes de prestaciones sociales	584.168.887	230.789.820	39,51%	218.269.820	37,36%	116.728.918	19,98%	108.428.918	18,56%	353.379.067	60,49%
A hogares diferentes de prestaciones sociales	584.168.887	230.789.820	39,51%	218.269.820	37,36%	116.728.918	19,98%	108.428.918	18,56%	353.379.067	60,49%
Gastos de comercialización y producción	2.726.542.471	522.346.239	19,16%	416.012.549	15,26%	207.550.311	7,61%	201.413.711	7,39%	2.204.196.232	80,84%
Materiales y suministros	107.033.464	57.747.514	53,95%	38.494.954	35,97%	18.535.060	15,45%	16.535.060	15,45%	49.285.950	46,05%
Adquisición de Servicios GC	2.619.509.007	464.598.725	17,74%	377.517.595	14,41%	191.023.251	7,29%	184.878.651	7,06%	2.154.910.282	82,26%
Gastos por tributos, multas, sanciones e intereses de mora	1.190.722.634	237.580.143	19,95%	228.697.599	19,21%	163.216.508	13,71%	162.817.114	13,67%	953.132.491	80,05%
Impuestos	971.769.886	181.005.140	18,63%	175.331.347	18,04%	110.413.156	11,36%	110.413.156	11,36%	790.764.748	81,37%
Impuestos territoriales	775.521.474	771.100	0,10%	771.100	0,10%	771.100	0,10%	771.100	0,10%	774.760.374	99,90%
Gravamen a los movimientos Financieros	186.237.211	179.339.040	96,30%	173.865.247	93,25%	108.747.056	58,39%	108.747.056	58,39%	6.898.171	3,70%
Impuesto de industria y comercio	10.011.201	895.000	8,94%	895.000	8,94%	895.000	8,94%	895.000	8,94%	9.116.201	91,06%
Tasas y derechos administrativos	64.452.748	56.585.003	87,79%	53.386.252	82,80%	52.803.352	81,93%	52.403.958	81,31%	7.867.745	12,21%
Tasas y derechos administrativos	64.452.748	56.585.003	87,79%	53.386.252	82,80%	52.803.352	81,93%	52.403.958	81,31%	7.867.745	12,21%
Contribuciones	154.500.000	0	0,00%	0	0,00%	0	0,00%	0	0,00%	154.500.000	100,00%
Cuota de fiscalización y auditoría	154.500.000	0	0,00%	0	0,00%	0	0,00%	0	0,00%	154.500.000	100,00%
GASTOS DE INVERSIÓN	32.342.114.804	18.070.721.712	55,87%	14.448.570.685	44,67%	5.361.025.266	16,58%	5.249.576.591	16,23%	14.271.393.092	44,13%
CONSTRUCCION DE INFRAESTRUCTURA PROPIA DEL SECTOR	14.482.734.786	10.334.191.893	71,36%	10.176.358.025	70,27%	3.238.128.045	22,36%	3.191.508.629	22,04%	4.148.542.893	28,64%

Por una Universidad de excelencia y solidaridad

División Gestión Financiera
Calle 4 No. 5-30 Segundo Piso, Popayán - Cauca - Colombia
Teléfono: 8209900

financiera@unicauca.edu.co www.unicauca.edu.co



UNIVERSIDAD DEL CAUCA

5.2-52.17/0148

**ESTADO DEL PRESUPUESTO DE GASTOS
A 31 DE MAYO DE 2022**

(Unidad 01, 02 y 03)

PERIODO: ENERO 01- MAYO 31
VIGENCIA FISCAL: 2022

NOMBRE Descripción	APROPICIACION DEFINITIVA	CERTIFICADO	% DE CERTIFI CADOS	REGISTRO/ COMPROMISO	% DE REGISTRO S	EJECUCION/ OBLIGACION	% DE OBLIGACI ONES	PAGOS	% DE PAGOS	DISPONIBLE	% DISPONIB LE
MEJORAM. Y MANTTO. INFRAEST. PROPIA DEL SECTOR	458.732.967	0	0,00%	0	0,00%	0	0,00%	0	0,00%	458.732.967	100,00%
ADQUISIC.PRODUC.EQUIPOS, MAT.SUMIN. SERV. PROP.SEC	6.341.623.021	3.288.491.124	51,86%	1.201.767.183	18,95%	476.270.694	7,51%	460.090.694	7,28%	3.053.131.897	48,14%
ADQUISIC.PRODUC.EQUIPOS, MAT.SUMIN.SERV. ADMITIVOS	2.544.616.095	1.531.350.231	60,18%	782.396.132	30,75%	219.534.267	8,63%	189.315.867	7,83%	1.013.264.864	39,82%
DIVULGACIÓN, ASISTENCIA TÉCNICA Y CAPACITACIÓN DE RECURSO HUMANO.	985.981.637	276.761.887	28,07%	42.471.418	4,31%	13.278.418	1,35%	13.278.418	1,35%	708.219.750	71,93%
INVESTIGACIÓN BÁSICA, APLICADA Y ESTUDIOS	7.530.427.298	2.639.926.577	35,06%	2.245.577.927	29,82%	1.413.813.842	18,77%	1.385.386.993	18,40%	4.890.500.721	64,94%
GASTOS DE FUNCIONAMIENTO CCP	12.424.061.893	8.945.419.132	72,00%	8.270.019.132	66,56%	4.287.481.943	34,51%	4.109.066.018	33,07%	3.478.642.761	28,00%
FUNCIONAMIENTO	12.424.061.893	8.945.419.132	72,00%	8.270.019.132	66,56%	4.287.481.943	34,51%	4.109.066.018	33,07%	3.478.642.761	28,00%
Gastos de personal	1.705.875.044	445.853.082	26,14%	445.853.082	26,14%	445.853.082	26,14%	445.853.082	26,14%	1.260.021.962	73,86%
Planta de personal permanente	1.705.875.044	445.853.082	26,14%	445.853.082	26,14%	445.853.082	26,14%	445.853.082	26,14%	1.260.021.962	73,86%
Salario	1.271.712.489	326.534.821	25,68%	326.534.821	25,68%	326.534.821	25,68%	326.534.821	25,68%	945.177.668	74,32%
Contribuciones inherentes a la nómina	428.601.423	118.351.800	27,61%	118.351.800	27,61%	118.351.800	27,61%	118.351.800	27,61%	310.249.623	72,39%
Remuneraciones no constitutivas de factor salarial	5.561.132	966.461	17,38%	966.461	17,38%	966.461	17,38%	966.461	17,38%	4.594.671	82,62%
Adquisición de bienes y servicios	9.436.689.219	7.969.195.423	84,50%	7.293.795.423	77,34%	3.421.433.868	36,28%	3.243.037.943	34,39%	1.461.493.796	15,50%
Adquisición de activos no financieros	97.500.000	3.900.000	4,00%	3.000.000	3,08%	0	0,00%	0	0,00%	93.600.000	96,00%
Activos fijos	97.500.000	3.900.000	4,00%	3.000.000	3,08%	0	0,00%	0	0,00%	93.600.000	96,00%
Adquisiciones diferentes de activos	9.333.189.219	7.965.295.423	85,34%	7.290.795.423	78,12%	3.421.433.868	36,66%	3.243.037.943	34,75%	1.367.893.796	14,66%
Materiales y suministros	2.686.611.820	2.087.152.276	77,69%	2.047.152.276	76,20%	899.263.192	33,47%	772.013.962	28,74%	599.459.544	22,31%
Adquisición de servicios	6.646.577.399	5.878.143.147	88,44%	5.243.643.147	78,89%	2.522.170.676	37,95%	2.471.023.981	37,18%	768.434.252	11,60%
Transferencias corrientes	1.248.734.611	522.151.021	41,81%	522.151.021	41,81%	411.975.387	32,99%	411.975.387	32,99%	728.583.590	58,19%
Prestaciones para cubrir riesgos sociales	1.248.734.611	522.151.021	41,81%	522.151.021	41,81%	411.975.387	32,99%	411.975.387	32,99%	728.583.590	58,19%
Prestaciones de asistencia social	1.001.187.318	424.804.100	42,41%	424.804.100	42,41%	341.903.700	34,15%	341.903.700	34,15%	576.583.216	57,59%
Prestaciones sociales relacionadas con el empleo	247.547.295	97.546.821	39,41%	97.546.821	39,41%	70.071.687	28,31%	70.071.687	28,31%	160.000.374	60,59%

Por una Universidad de excelencia y solidaridad

UNIVERSIDAD DEL CAUCA


52-52.17/0148


**ESTADO DEL PRESUPUESTO DE GASTOS
A 31 DE MAYO DE 2022**


(Unidad 01, 02 y 03)

PERIODO: ENERO 01- MAYO 31
VIGENCIA FISCAL: 2022

NOMBRE	APROPIACION DEFINITIVA	CERTIFICADO	% DE CERTIFICADOS	REGISTRO/ COMPROMISO	% DE REGISTROS	EJECUCION/ OBLIGACION	% DE OBLIGACIONES	PAGOS	% DE PAGOS	DISPONIBLE	% DISPONIBLE
Descripción											
Gastos por tributos, multas, sanciones e intereses de mora	38.763.019	8.219.606	21,20%	8.219.606	21,20%	8.219.606	21,20%	8.219.606	21,20%	30.543.413	78,80%
Impuestos	8.219.606	8.219.606	#####	8.219.606	100,00%	8.219.606	100,00%	8.219.606	100,00%	0	0,00%
Impuestos territoriales	8.219.606	8.219.606	#####	8.219.606	100,00%	8.219.606	100,00%	8.219.606	100,00%	0	0,00%
Tasas y derechos administrativos	30.543.413	0	0,00%	0	0,00%	0	0,00%	0	0,00%	30.543.413	100,00%
Tasas y derechos administrativos	30.543.413	0	0,00%	0	0,00%	0	0,00%	0	0,00%	30.543.413	100,00%
GASTOS DE FUNCIONAMIENTO CCP	48.251.670.282	11.538.062.677	23,91%	11.466.067.574	23,76%	11.466.067.574	23,76%	11.466.067.574	23,76%	36.712.587.605	76,09%
FUNCIONAMIENTO	48.251.670.282	11.538.062.677	23,91%	11.466.067.574	23,76%	11.466.067.574	23,76%	11.466.067.574	23,76%	36.712.587.605	76,09%
Transferencias corrientes	48.151.670.282	11.538.060.997	23,96%	11.465.904.997	23,81%	11.465.904.997	23,81%	11.465.904.997	23,81%	36.813.003.285	76,04%
Prestaciones sociales	48.151.670.282	11.538.060.997	23,96%	11.465.904.997	23,81%	11.465.904.997	23,81%	11.465.904.997	23,81%	36.813.003.285	76,04%
Prestaciones sociales relacionadas con el empleo	48.151.670.282	11.538.060.997	23,96%	11.465.904.997	23,81%	11.465.904.997	23,81%	11.465.904.997	23,81%	36.813.003.285	76,04%
Gastos por tributos, multas, sanciones e intereses de mora	100.000.000	415.680	0,42%	162.577	0,16%	162.577	0,16%	162.577	0,16%	99.584.320	99,58%
Impuestos	100.000.000	415.680	0,42%	162.577	0,16%	162.577	0,16%	162.577	0,16%	99.584.320	99,58%
Gravamen a los movimientos Financieros	100.000.000	415.680	0,42%	162.577	0,16%	162.577	0,16%	162.577	0,16%	99.584.320	99,58%
GRAN TOTAL UNIDAD 01+02+03	285.015.327.730	133.096.754.786	46,70%	108.960.403.001	38,23%	84.321.748.984	29,59%	63.700.924.583	29,37%	#####	53,30%


PROFESIONAL UNIVERSITARIO
MARIA OTILIA SOLARTE DAGUA


PROFESIONAL ESPECIALIZADO
JOSE REYMONDO OJEDA OJEDA


RECTOR
DEIBAR RENE HURTADO HERRERA

Elaboró: Maria Otilia S. - Profesional Universitario
Revisó: José Ojeda-Profesional Especializado

5.2-52.17/0148

CONSOLIDADO PRESUPUESTO DE INGRESOS					
A 31 DE MAYO DE 2022 (Unidad 01, 02 y 03)					
NOMBRE	APROPIACION DEFINITIVA	RECAUDOS	%	SALDOS POR RECAUDAR	%
INGRESO	285.015.327.730	136.692.368.775	47,96%	148.322.958.955	52,04%
Ingresos corrientes	241.057.619.256	99.949.519.265	41,46%	141.108.099.991	58,54%
Ingresos no tributarios	241.057.619.256	99.949.519.265	41,46%	141.108.099.991	58,54%
Contribuciones	9.941.090.767	3.501.367.300	35,22%	6.439.723.467	64,78%
Contribuciones Sociales	9.941.090.767	3.501.367.300	35,22%	6.439.723.467	64,78%
Tasas y derechos administrativos	33.534.941.687	7.173.203.098	21,39%	26.361.738.589	78,61%
Certificaciones y constancias	9.429.377	21.779.500	230,97%	-12.350.123	-130,97%
Derechos pacuñarios educación superior	28.071.112.670	6.718.968.598	23,94%	21.352.144.072	76,06%
Derechos complementarios Educación Superior	5.454.399.640	432.455.000	7,91%	5.021.944.640	92,07%
Multas, sanciones e intereses de mora	88.428.750	17.533.583	19,83%	70.895.167	80,17%
Multas y sanciones	21.161.351	2.775.450	13,12%	18.385.901	86,88%
Intereses de mora	67.267.399	14.758.133	21,94%	52.509.266	78,06%
Venta de bienes y servicios	12.526.040.701	9.515.959.856	75,97%	3.010.080.845	24,03%
Ventas de establecimiento de mercado	10.450.984.610	8.544.062.499	81,75%	1.906.922.111	18,25%
Ventas incidentales de establecimiento no de mercado	2.075.056.091	971.897.357	46,84%	1.103.158.734	53,16%
Transferencias corrientes	184.967.117.351	79.741.455.428	43,11%	105.225.661.923	56,89%
Indemnizaciones relacionadas con seguros no de vida	133.234.620	42.157.523	31,64%	91.077.097	68,36%
Participaciones distintas del SGP	2.386.000.000	2.203.903.600	92,37%	182.096.400	7,63%
Devolución iva- instituciones de educación superior	1.793.684.844	1.567.867.768	87,41%	225.817.076	12,59%
Transferencias de otras unidades de gobierno	2.306.585.245	44.059.404	1,91%	2.262.525.841	98,09%
Transferencias de otras entidades del Gobierno General	146.739.933.297	61.519.174.675	41,92%	85.220.758.622	58,08%
Recursos del sistema de seguridad integral	31.607.679.345	14.364.292.458	45,45%	17.243.386.887	54,55%
Recursos de capital	43.957.708.474	36.742.849.511	83,59%	7.214.858.963	16,41%
Rendimientos financieros	1.284.513.283	774.616.652	60,30%	509.896.631	39,70%
Recursos de la entidad	1.284.513.283	774.616.652	60,30%	509.896.631	39,70%
Depósitos	1.284.513.283	774.616.652	60,30%	509.896.631	39,70%
Recursos del balance	42.553.195.191	35.896.580.360	84,36%	6.656.614.831	15,64%
Recursos del balance	42.553.195.191	35.896.580.360	84,36%	6.656.614.831	15,64%
Reintegros y otros recursos no apropiados	120.000.000	71.652.499	59,71%	48.347.501	40,29%
Reintegros	120.000.000	71.652.499	59,71%	48.347.501	40,29%

Por una Universidad de excelencia y solidaridad


División Gestión Financiera
Calle 4 No. 5-30 Segundo Piso, Popayán - Cauca - Colombia
Teléfono: 8209900

financiera@unicauca.edu.co www.unicauca.edu.co




CONSOLIDADO PRESUPUESTO DE GASTOS A 31 DE MAYO DE 2022 (Unidad 01, 02 y 03)												
NOMBRE	APROPICIACION DEFINITIVA	CERTIFICADO	% CERTIFICADO CS	REGISTRO/ COMPROMISO	% REGISTROS	EJECUCION/ OBLIGACION	% OBLIGACION	PAGOS	% PAGOS	DISPONIBLE	% DISPONIBLE	
GASTOS	285.015.327.730	133.096.754.786	46,70%	108.960.403.001	81,87%	84.321.748.984	77,39%	83.700.924.583	99,26%	151.918.572.944	53,30%	
FUNCIONAMIENTO	252.673.212.926	115.026.033.074	45,52%	94.511.832.316	82,17%	78.960.723.718	83,55%	78.451.345.992	99,35%	137.647.179.852	54,48%	
Gastos de personal	144.019.985.849	67.658.845.239	46,98%	53.185.155.798	78,61%	53.185.298.746	100,00%	53.181.885.274	99,99%	78.361.140.610	53,02%	
Planta de personal permanente	112.025.443.997	37.265.198.853	33,26%	37.263.483.117	100,00%	37.263.626.065	100,00%	37.263.626.065	100,00%	74.760.245.144	66,74%	
Personal supnumerario y planta temporal	31.994.541.852	30.393.646.386	95,00%	15.921.672.681	52,38%	15.921.672.681	100,00%	15.918.239.209	99,98%	1.600.895.466	5,00%	
Adquisición de bienes y servicios	53.147.972.412	33.739.668.501	63,47%	27.896.544.277	83,00%	12.892.937.168	46,41%	12.501.836.908	96,22%	19.417.303.911	36,53%	
Adquisición de activos no financieros	979.758.186	213.287.398	21,77%	133.222.998	0,00%	115.032.016	0,00%	115.032.016	0,00%	766.470.798	78,23%	
Adquisiciones diferentes de activos	62.168.214.226	33.517.381.113	84,25%	27.863.321.281	83,13%	12.877.905.152	46,22%	12.386.804.892	96,19%	18.650.833.113	35,75%	
Transferencias corrientes	51.549.226.541	12.868.363.346	24,96%	12.677.202.487	98,51%	12.403.493.379	97,84%	12.395.193.379	99,93%	38.680.863.195	75,04%	
A organizaciones nacionales e internacionales	266.844.785	219.011.983	82,07%	207.885.620	94,92%	187.513.620	0,00%	187.513.620	0,00%	47.832.822	17,93%	
A entidades del gobierno	1.500.000	0	0,00%	0	0,00%	0	0,00%	0	0,00%	1.500.000	100,00%	
Prestaciones sociales	48.713.720.892	11.787.521.168	24,20%	11.677.439.753	99,07%	11.662.755.777	99,87%	11.662.755.777	100,00%	36.926.199.516	75,90%	
Prestaciones para cubrir riesgos sociales	1.248.734.811	522.151.021	41,81%	522.151.021	100,00%	411.975.387	78,90%	411.975.387	100,00%	726.583.590	58,19%	
Becas y otros beneficios de educación	116.624.048	0	0,00%	0	0,00%	0	0,00%	0	0,00%	116.624.048	100,00%	
A productores de mercado que distribuyen directamente a los hogares	275.259.890	108.473.696	39,41%	51.293.696	0,00%	24.357.100	0,00%	24.357.100	0,00%	166.786.184	60,59%	
Sentencias y conciliaciones	242.373.648	0	0,00%	0	0,00%	0	0,00%	0	0,00%	242.373.648	100,00%	
A los hogares diferentes de prestaciones sociales	584.168.887	230.789.820	39,51%	218.289.820	94,58%	116.728.918	0,00%	108.428.918	0,00%	353.379.067	60,49%	
Transferencias internas	100.000.000	416.680	0,00%	162.577	0,00%	162.577	0,00%	162.577	0,00%	99.584.320	0,00%	
Gastos de comercialización y producción	2.726.542.471	522.346.239	19,16%	416.012.549	79,64%	207.558.311	49,89%	201.413.711	0,00%	2.204.196.232	80,84%	
Gastos de comercialización y producción	2.726.542.471	522.346.239	19,16%	416.012.549	79,64%	207.558.311	49,89%	201.413.711	0,00%	2.204.196.232	80,84%	
Gastos por tributos, multas, sanciones e intereses de mora	1.229.485.653	245.809.749	19,98%	236.917.205	96,38%	171.436.114	72,36%	171.036.720	0,00%	983.675.904	80,01%	
Impuestos	979.989.492	189.224.746	19,31%	183.550.953	0,00%	118.632.762	0,00%	118.632.762	0,00%	790.764.746	80,69%	
Tasas y derechos administrativos	94.966.161	56.585.003	59,57%	53.366.252	94,31%	52.803.352	98,95%	52.403.958	0,00%	38.411.158	40,43%	
Contribuciones	154.500.000	0	0,00%	0	0,00%	0	0,00%	0	0,00%	154.500.000	100,00%	
GASTOS DE INVERSION	32.342.114.804	18.070.721.712	55,87%	14.448.570.685	79,96%	5.361.025.266	37,10%	5.249.578.591	0,00%	14.271.393.092	44,13%	
CONSTRUCCION DE INFRAESTRUCTURA PROPIA DEL SECTOR	14.482.734.786	10.334.191.893	71,36%	10.176.358.025	98,47%	3.238.128.045	31,82%	3.191.506.629	0,00%	4.148.542.893	28,84%	
MEJORAM. Y MANTTO. INFRAEST. PROPIA DEL SECTOR	456.732.967	0	0,00%	0	0,00%	0	0,00%	0	0,00%	456.732.967	100,00%	

ADQUISIC.PRODUC.EQUIPOS, MAT.SUMIN.SERV. PROP.SEC	6.341.623.021	3.288.491.124	51,85%	1.201.767.183	36,54%	476.270.894	39,63%	460.090.694	0,00%	3.053.131.897	46,14%
ADQUISIC.PRODUC.EQUIPOS, MAT.SUMIN.SERV. ADMITIVOS	2.544.615.095	1.531.350.231	60,18%	782.396.132	51,09%	219.534.267	28,06%	199.315.867	0,00%	1.013.264.864	39,82%
DIVULGACIÓN, ASISTENCIA TÉCNICA Y CAPACITACIÓN DE RECURSO HUMANO.	985.981.637	276.761.887	28,07%	42.471.418	15,35%	13.278.418	0,00%	13.278.418	0,00%	706.218.750	71,93%
INVESTIGACIÓN BÁSICA, APLICADA Y	7.530.427.298	2.639.926.577	35,06%	2.245.577.927	85,06%	1.413.813.842	62,86%	1.385.386.983	97,99%	4.890.500.721	64,94%


PROFESIONAL UNIVERSITARIO
MARIA OTILIA SOLARTE DAGUA


PROFESIONAL ESPECIALIZADO
JOSE REYMIRO OJEDA OJEDA


RECTOR
DEIBAR RENE HURTADO HERRERA

Elaboró: Maria Otilia S. - Profesional Universitario
Revisó: José Ojeda - Profesional Especializado

5.2-52.17/0148

PRESUPUESTO DE INGRESOS A 31 DE MAYO DE 2022					
Unidad 04 - Sistema General de Regalías					
CUENTA NOMBRE	APROPIACION DEFINITIVA	EJECUCION		SALDO POR RECAUDAR	
		RECAUDOS	%	ACUMULADO	%
INGRESOS SGR	85.372.180.428	16.101.792.903	18,86%	69.270.387.525	81,14%
Ingresos Corrientes	85.372.180.428	16.101.792.903	18,86%	69.270.387.525	81,14%
Asignaciones y distribuciones del sistema general de regalías	85.372.180.428	16.101.792.903	18,86%	69.270.387.525	81,14%
Administración, ssec, inversión y ahorro para la estabilización de la inversión del sgr	85.372.180.428	16.101.792.903	18,86%	69.270.387.525	81,14%
Asignación para la inversión regional	17.435.977.008	6.583.692.660	37,64%	10.872.284.348	62,36%
Construcción primera etapa de la ciudadela universitaria para la región norte del departamento del Cauca 2014000030063	1.757.932.755	629.962.688	35,84%	1.127.970.067	64,18%
Construcción de residencias universitarias en el campus de ingenierías y ciencias contables, económicas y administrativas de la universidad del cauca en el municipio de Popayán, departamento del Cauca 2019000030014	9.010.067.249	2.374.635.238	26,36%	6.635.432.011	73,64%
Mejoramiento de las condiciones del centro deportivo universitario Tulcán de la universidad del cauca, municipio de Popayán, departamento del Cauca 2019000030155	6.667.977.004	3.559.094.734	53,38%	3.106.882.270	46,62%
Asignación para la ciencia, tecnología e innovación	67.936.203.420	9.538.100.243	14,04%	58.398.103.177	85,96%
SGR Proyecto ID 3883 ASOBAGROIN 2013	767.064.648	588.201.492	74,07%	198.863.156	25,93%
Proyecto ID-3848 Red de formación del talento humano para la innovación social y productiva en el Depto del Cauca.	464.951.079	0	0,00%	464.951.079	100,00%
Implementación de un programa para la participación y articulación del ecosistema regional de ciencia, tecnología e innovación del cauca,	5.676.031.519	1.422.841.402	25,07%	4.253.190.117	74,93%
Consolidación de procesos de transferencia de conocimiento y tecnologías para la producción de materiales biodegradables desarrollados en el departamento del Cauca, bpin 2018000100042.	6.753.613.266	1.488.910.472	22,05%	5.264.702.794	77,95%
Investigación y desarrollo para el fortalecimiento de la cadena productiva de la fresa en el departamento del Cauca, bpin 2018000100185	6.724.491.811	350.000	0,01%	6.724.141.811	99,99%

Por una Universidad de excelencia y solidaria

5.2-52.17/0148

Fortalecimiento de la cadena productiva del coco de la costa pacífica del Cauca, etapa I; estudio de viabilidad de las estrategias de agregación de valor al coco de la costa pacífica del Cauca, bpin 201800100040	5.031.098.117	858.247.151	17,06%	4.172.850.966	82,94%
Conformación de un centro de desarrollo tecnológico para la innovación de la infraestructura vial en el departamento del Cauca, bpin 2018000100167	8.074.871.010	355.111.286	4,40%	7.719.759.724	95,60%
Formación de Capital Humano de Alto Nivel - Universidad Del Cauca - Nacional, BPIN 2019000100046	2.497.424.500	754.300.500	30,20%	1.743.124.000	69,80%
Fort. Lab. de ensayo FCTI Cauca	541.128.189	40.966.730	7,57%	500.161.459	92,43%
Fort. Lab. de ensayo FCTI Choco	383.768.156	0	0,00%	383.768.156	100,00%
Fort. Lab. de ensayo FCTI Nariño	608.050.299	21.004.053	3,47%	585.046.246	96,53%
Fort. Lab. de ensayo FCTI Valle	469.053.356	0	0,00%	469.053.356	100,00%
Incremento de la oferta de prototipos tecnológicos en estado precomercial derivados de resultados de I+D para el fortalecimiento del sector agropecuario en el departamento del Cauca tecnológico e innovación - Cauca	3.290.991.556	730.078.059	22,18%	2.560.913.497	77,82%
Fortalecimiento agroindustrial de la Quinoa mediante el escalamiento de prototipos en ambientes relevantes para la industria en el departamento del Cauca	2.675.550.159	632.930.493	23,66%	2.042.627.666	76,34%
Implementación del proyecto de jóvenes investigadores e innovadores en el departamento del Cauca	4.390.112.796	527.165.363	12,01%	3.862.947.433	87,99%
Fortalecimiento CTEI contenidos de video	1.204.575.000	197.288.041	16,38%	1.007.286.959	83,62%
Desarrollo de estrategias seg. alimentari	2.202.029.562	378.263.807	17,18%	1.823.765.755	82,82%
Formación Capital Humano 2020319 Cauca	3.886.748.000	126.000.000	3,24%	3.760.748.000	96,76%
Formación Capital Humano 2020319 Huila	217.642.000	18.000.000	8,27%	199.642.000	91,73%
Formación Capital Humano 2020319 Nariño	661.016.000	30.000.000	4,54%	631.016.000	95,46%
Formación Capital Humano 2020319 Valle	250.000.000	0	0,00%	250.000.000	100,00%
Estudio de los principales factores de los parásitos, los vectores y el huésped para el desarrollo de estrategias de eliminación de la malaria en el departamento del Cauca.	5.207.319.417	85.772.330	1,65%	5.121.547.087	98,35%
Fortalecimiento bioeconómico para la reactivación social y productiva a partir de la oferta de servicios ecosistémicos hídricos en el contexto del cambio climático y los retos del Covid19 en municipios priorizados del Departamento del Cauca - Cauca	541.095.145	0	0,00%	541.095.145	100,00%
Fortalecimiento bioeconómico para la reactivación social y productiva a partir de la oferta de servicios ecosistémicos hídricos en el contexto del cambio climático y los retos del Covid19 en municipios priorizados del Departamento del Cauca - Choco	383.744.721	0	0,00%	383.744.721	100,00%

5.2-52.177.0148

Fortalecimiento bioeconómico para la reactivación social y productiva a partir de la oferta de servicios ecosistémicos hídricos en el contexto del cambio climático y los retos del Covid19 en municipios priorizados del Departamento del Cauca - Nariño	606.013.290	0	0,00%	606.013.290	100,00%
Fortalecimiento bioeconómico para la reactivación social y productiva a partir de la oferta de servicios ecosistémicos hídricos en el contexto del cambio climático y los retos del Covid19 en municipios priorizados del Departamento del Cauca - Valle	469.024.712	0	0,00%	469.024.712	100,00%
Fortalecimiento de capacidades instaladas de ciencia tecnología de la Secretaría Dptal de Salud del Cauca y la Universidad del Cauca para atender problemáticas asociadas con agentes biológicos de alto riesgo para la salud humana en el departamento del cauca, bpin 2020000100081	3.980.787.112	1.302.669.064	32,89%	2.658.118.048	67,11%



PROFESIONAL UNIVERSITARIO
MARÍA OTILIA SOLARTE DAGUA



PROFESIONAL ESPECIALIZADO
JOSE REYMIROJEDA OJEDA



RECTOR
DEIBAR RENE HURTADO HERRERA

Elaboró: María Otilia S. - Profesional Universitario
Revisó: José Ojeda-Profesional Especializado

PRESUPUESTO DE GASTOS A 31 DE MAYO DE 2022							
Unidad 04 - Sistema General de Regalías							
CUENTA NOMBRE	APROPIACION DEFINITIVA	EJECUCION				SALDOS DE APROPIACION DE CERTIFICADOS	
		CDP	RDP	OBLIGACIONES	PAGOS	ACUMULADO	%
GASTOS	85.372.180.428	43.410.380.516	34.162.897.313	16.265.736.856	16.232.827.408	41.961.799.912	50,85%
GASTOS DE INVERSION	85.372.180.428	43.410.380.516	34.162.897.313	16.265.736.856	16.232.827.408	41.961.799.912	50,85%
Asignación para la inversión regional - departamentos	17.435.977.008	17.345.977.008	17.345.977.008	6.563.692.660	6.563.692.660	90.000.000	99,46%
Construcción De Infraestructura Propia Del Sector	1.757.932.755	1.667.932.755	1.667.932.755	629.962.688	629.962.688	90.000.000	94,88%
Construcción primera etapa de a ciudadela universitaria para la region norte del departamento del Cauca 2014000030063	1.757.932.755	1.667.932.755	1.667.932.755	629.962.688	629.962.688	90.000.000	94,88%
Calidad y fomento de la educación superior	15.678.044.253	15.678.044.253	15.678.044.253	5.933.729.972	5.933.729.972	0	100,00%
Construcción de residencias universitarias en el campus de ingenierías y ciencias contables, económicas y administrativas de la universidad del cauca en el municipio de Popayán, departamento del Cauca 2019000030014	9.010.067.249	9.010.067.249	9.010.067.249	2.374.635.238	2.374.635.238	0	100,00%
Mejoramiento de las condiciones del centro deportivo universitario Tulcán de la universidad del cauca, municipio de Popayán, departamento del Cauca 2019000030155	6.667.977.004	6.667.977.004	6.667.977.004	3.559.094.734	3.559.094.734	0	100,00%
Asignación para la ciencia, tecnología e innovación - convocatorias 2021	67.936.203.420	28.064.403.508	16.816.920.305	9.702.044.196	9.669.134.746	41.871.799.912	38,37%
Investigación básica aplicada y estudios	767.064.648	703.233.362	703.233.362	701.240.488	701.240.488	63.831.286	91,68%
Pesca y acuicultura	767.064.648	703.233.362	703.233.362	701.240.488	701.240.488	63.831.286	91,68%
SGR Proyecto ID 3883 ASOBAGROIN 2013	767.064.648	703.233.362	703.233.362	701.240.488	701.240.488	63.831.286	91,68%
Formación de capital humano para la investigación y desarrollo	464.951.079	8.007.500	8.007.500	4.300.800	4.300.800	456.943.579	1,72%
Intersubsectorial educación	464.951.079	8.007.500	8.007.500	4.300.800	4.300.800	456.943.579	1,72%
Proyecto ID-3848 Red de formación del talento humano para la Innovación social y productiva en el Depto del Cauca.	464.951.079	8.007.500	8.007.500	4.300.800	4.300.800	456.943.579	1,72%
Investigación con calidad e impacto	35.843.009.387	11.009.298.947	6.945.467.727	3.806.963.389	3.806.963.389	24.833.710.440	30,72%
Intersubsectorial salud	3.960.787.112	2.720.489.367	1.679.117.359	1.302.669.063	1.302.669.063	1.240.297.745	68,69%
Fortalecimiento de capacidades instaladas de ciencia tecnología de la Secretaría Dptal de Salud del Cauca y la Universidad del Cauca para atender problemáticas asociadas con agentes biológicos de alto riesgo para la salud humana en el departamento del cauca, bpin 2020000100081	3.960.787.112	2.720.489.367	1.679.117.359	1.302.669.063	1.302.669.063	1.240.297.745	68,69%
Educación superior	7.512.830.500	2.373.380.080	1.805.903.080	928.300.500	928.300.500	5.139.450.420	31,59%

5.2-52.17/ 0148

PRESUPUESTO DE GASTOS A 31 DE MAYO DE 2022							
Unidad 04 - Sistema General de Regalías							
CUENTA	APROPIACION DEFINITIVA	EJECUCION				SALDOS DE APROPIACION DE CERTIFICADOS	
NOMBRE		CDP	RDP	OBLIGACIONES	PAGOS	ACUMULADO	%
Formación de Capital Humano de Alto Nivel - Universidad Del Cauca - Nacional, BPIN 2019000100046	2.497.424.600	1.231.654.680	1.179.142.680	754.300.600	754.300.500	1.265.769.920	49,32%
Formación Capital Humano 2020319 Cauca	3.886.748.000	894.606.500	453.897.500	126.000.000	126.000.000	2.992.141.500	23,02%
Formación Capital Humano 2020319 Huila	217.642.000	80.195.500	32.035.600	18.000.000	18.000.000	137.446.500	36,85%
Formación Capital Humano 2020319 Nariño	661.016.000	99.331.000	75.535.000	30.000.000	30.000.000	561.685.000	15,03%
Formación Capital Humano 2020319 Valle	250.000.000	67.592.500	65.292.500	0	0	182.407.500	27,04%
Intersubsectorial Gobierno	10.613.801.847	2.377.383.280	1.760.304.970	661.324.178	661.324.176	8.236.418.567	22,40%
Estudio de los principales factores de los parásitos, los vectores y el huésped para el desarrollo de estrategias de eliminación de la malaria en el departamento del Cauca.	5.207.319.417	614.753.188	386.737.288	85.772.330	85.772.330	4.592.566.231	11,81%
Fortalecimiento CTEI contenidos de video	1.204.575.000	489.001.946	387.831.946	197.288.041	197.288.041	715.573.054	40,60%
Desarrollo de estrategias seg.alimentario	2.202.029.562	1.224.446.658	985.735.738	378.263.807	378.263.807	977.582.904	55,61%
Fortalecimiento bioeconómico para la reactivación social y productiva a partir de la oferta de servicios ecosistémicos hídricos en el contexto del cambio climático y los retos del Covid19 en municipios priorizados del Departamento del Cauca - Cauca	541.095.145	49.181.490	0	0	0	491.913.655	9,09%
Fortalecimiento bioeconómico para la reactivación social y productiva a partir de la oferta de servicios ecosistémicos hídricos en el contexto del cambio climático y los retos del Covid19 en municipios priorizados del Departamento del Cauca - Chocó	383.744.721	0	0	0	0	383.744.721	0,00%
Fortalecimiento bioeconómico para la reactivación social y productiva a partir de la oferta de servicios ecosistémicos hídricos en el contexto del cambio climático y los retos del Covid19 en municipios priorizados del Departamento del Cauca - Nariño	606.013.290	0	0	0	0	606.013.290	0,00%
Fortalecimiento bioeconómico para la reactivación social y productiva a partir de la oferta de servicios ecosistémicos hídricos en el contexto del cambio climático y los retos del Covid19 en municipios priorizados del Departamento del Cauca - Valle	469.024.712	0	0	0	0	469.024.712	0,00%
Intersubsectorial agropecuario	11.755.589.928	2.839.582.204	1.336.429.427	852.698.865	852.698.865	6.916.007.724	24,16%

Por una Universidad de excelencia y solidaria

División Gestión Financiera
Calle 4 No. 5-30 Segundo Piso, Popayan - Cauca - Colombia
Teléfono: 8209900

financiera@unicauca.edu.co www.unicauca.edu.co



PRESUPUESTO DE GASTOS A 31 DE MAYO DE 2022							
Unidad 04 - Sistema General de Regalias							
CUENTA	APROPIACION DEFINITIVA	EJECUCION				SALDOS DE APROPIACION DE CERTIFICADOS	
NOMBRE		CDP	RDP	OBLIGACIONES	PAGOS	ACUMULADO	%
Fortalecimiento de la cadena productiva del coco de la costa pacífica del Cauca, etapa I; estudio de viabilidad de las estrategias de agregación de valor al coco de la costa pacífica del Cauca, bpin 201800100040	5.031.098.117	1.600.276.690	1.336.079.427	852.348.865	852.348.865	3.430.821.427	31,81%
Investigación y desarrollo para el fortalecimiento de la cadena productiva de la fresa en el departamento del Cauca, bpin 2018000100185	6.724.491.811	1.239.305.514	350.000	350.000	350.000	5.485.186.297	18,43%
Desarrollo territorial	2.000.000.000	698.464.016	363.712.891	61.970.783	61.970.783	1.301.535.984	34,92%
Fort. Lab. de ensayo FCTI Cauca	541.128.189	317.962.872	301.296.205	40.966.730	40.966.730	223.165.317	58,76%
Fort. Lab. de ensayo FCTI Choco	383.768.156	0	0	0	0	383.768.156	0,00%
Fort. Lab. de ensayo FCTI Nariño	606.050.299	380.501.144	62.416.686	21.004.053	21.004.053	225.549.155	62,78%
Fort. Lab. de ensayo FCTI Valle	469.053.356	0	0	0	0	469.053.356	0,00%
Desarrollo tecnológico e innovación para crecimiento empresarial	20.795.033.991	10.303.512.832	5.605.753.985	3.239.532.754	3.206.623.304	10.491.521.159	49,55%
Intersubsectorial ambiente	6.753.613.266	3.436.548.080	2.402.381.244	1.521.412.916	1.488.503.466	3.317.065.176	50,88%
Consolidación de procesos de transferencia de conocimiento y tecnologías para la producción de materiales biodegradables desarrollados en el departamento del Cauca, bpin 2018000100042.	6.753.613.266	3.436.548.080	2.402.381.244	1.521.412.916	1.488.503.466	3.317.065.176	50,88%
Intersubsectorial Gobierno	5.966.549.715	2.526.564.764	2.147.857.481	1.363.008.552	1.363.008.552	3.439.984.951	42,35%
Fortalecimiento agroindustrial de la Quinoa mediante el escalamiento de prototipos en ambientes relevantes para la industria en el departamento del Cauca	2.675.558.169	1.136.957.663	829.020.499	632.930.493	632.930.493	1.538.600.496	42,49%
Incremento de la oferta de prototipos tecnológicos en estado precomercial derivados de resultados de I+D para el fortalecimiento del sector agropecuario en el departamento del Cauca tecnológico e innovación - Cauca	3.290.991.556	1.389.607.101	1.318.836.982	730.078.059	730.078.059	1.901.364.455	42,22%
Desarrollo territorial	8.074.871.010	4.340.399.978	1.055.515.260	355.111.286	355.111.286	3.734.471.032	53,75%
Conformación de un centro de desarrollo tecnológico para la innovación de la infraestructura vial en el departamento del Cauca, bpin 2018000100167	8.074.871.010	4.340.399.978	1.055.515.260	355.111.286	355.111.286	3.734.471.032	53,75%

5.2-52.17/ 0148

PRESUPUESTO DE GASTOS A 31 DE MAYO DE 2022							
Unidad 04 - Sistema General de Regalías							
CUENTA NOMBRE	APROPIACION DEFINITIVA	EJECUCION				SALDOS DE APROPIACION DE CERTIFICADOS	
		CDP	RDP	OBLIGACIONES	PAGOS	ACUMULADO	%
Generación de una cultura que valora y gestiona el conocimiento y la innovación	4.390.112.796	1.375.496.122	1.372.247.614	527.165.363	527.165.363	3.014.616.674	31,33%
Implementación del proyecto de jóvenes investigadores e innovadores en el departamento del Cauca	4.390.112.796	1.375.496.122	1.372.247.614	527.165.363	527.165.363	3.014.616.674	31,33%
Fortalecimiento de la gestión y dirección del sector ciencia y tecnología	5.676.031.519	2.664.854.745	2.182.210.117	1.422.841.402	1.422.841.402	3.011.176.774	46,95%
Desarrollo territorial	5.676.031.519	2.664.854.745	2.182.210.117	1.422.841.402	1.422.841.402	3.011.176.774	46,95%
Implementación de un programa para la participación y articulación del ecosistema regional de ciencia, tecnología e innovación del cauca, BPIN 2018000100041	5.676.031.519	2.664.854.745	2.182.210.117	1.422.841.402	1.422.841.402	3.011.176.774	46,95%


PROFESIONAL UNIVERSITARIO
MARIA OTILIA SOLARTE DAGUA


PROFESIONAL ESPECIALIZADO
JOSE REYMIRO OJEDA OJEDA


RECTOR
DEIBAR RENE HURTADO HERRERA

Elaboró: Maria Otilia S. - Profesional Universitario
Revisó: José Ojeda-Profesional Especializado