

5.2-52.17/096

CONSOLIDADO PRESUPUESTO DE INGRESOS A 31 DE MARZO DE 2022 (Unidad 01, 02 y 03)					
NOMBRE	APROPIACION DEFINITIVA	RECAUDOS	%	SALDOS POR RECAUDAR	%
INGRESOS CCP	281.788.633.865	100.656.554.828	35,72%	181.132.079.037	64,28%
Ingresos corrientes	237.935.554.456	64.292.554.900	27,02%	173.642.999.556	72,98%
Ingresos no tributarios	237.935.554.456	64.292.554.900	27,02%	173.642.999.556	72,98%
Contribuciones	9.941.090.767	1.684.301.700	16,94%	8.256.789.067	83,06%
Contribuciones Sociales	9.941.090.767	1.684.301.700	16,94%	8.256.789.067	83,06%
Contribuciones diversas	0	0		0	0,00%
Tasas y derechos administrativos	33.534.941.687	5.147.057.954	15,35%	28.387.883.733	84,65%
Certificaciones y constancias	9.429.377	13.619.500	144,44%	-4.190.123	-44,44%
Derechos pecuniarios educación superior	28.071.112.670	4.732.657.454	16,86%	23.338.455.216	83,14%
Derechos complementarios Educación Superior	5.454.399.640	400.781.000		5.053.618.640	92,65%
Multas, sanciones e intereses de mora	88.428.760	9.693.933	10,96%	78.734.817	89,04%
Multas y sanciones	21.161.351	1.771.450	8,37%	19.389.901	91,63%
Intereses de mora	67.267.399	7.922.483	11,78%	59.344.916	88,22%
Venta de bienes y servicios	9.403.975.901	5.007.399.754	53,25%	4.396.577.147	46,75%
Ventas de establecimiento de mercado	7.328.919.810	4.410.487.957	60,18%	2.918.431.853	39,82%
Ventas incidentales de establecimiento no de mercado	2.075.056.091	596.910.797	28,77%	1.478.145.294	71,23%
Transferencias corrientes	184.967.117.351	52.444.102.659	28,35%	132.523.014.792	71,65%
Indemnizaciones relacionadas con seguros no de vida	133.234.620	42.157.523	31,64%	91.077.097	68,36%
Participaciones distintas del SGP	2.386.000.000	1.179.295.200	49,43%	1.206.704.800	50,57%
Devolución iva- instituciones de educación superior	1.793.684.844	0	0,00%	1.793.684.844	100,00%
Transferencias de otras unidades de gobierno	2.306.585.245	0	0,00%	2.306.585.245	100,00%
Transferencias de otras entidades del Gobierno General	146.739.933.297	41.646.454.864	28,38%	105.093.478.433	71,62%
Recursos del sistema de seguridad integral	31.607.679.345	9.576.194.972	30,30%	22.031.484.373	69,70%
Transferencias internas	0	0	0,00%	0	0,00%
Transferencias internas	0	0	0,00%	0	0,00%
Recursos de capital	43.853.079.409	36.363.999.928	82,92%	7.489.079.481	17,08%
Rendimientos financieros	1.284.513.283	428.191.440	33,33%	856.321.843	66,67%
Recursos de la entidad	1.284.513.283	428.191.440	33,33%	856.321.843	66,67%
Depósitos	1.284.513.283	428.191.440	33,33%	856.321.843	66,67%
Recursos del balance	42.448.566.126	35.896.580.360	84,56%	6.551.985.766	15,44%
Recursos del balance	42.448.566.126	35.896.580.360	84,56%	6.551.985.766	15,44%
Reintegros y otros recursos no apropiados	120.000.000	39.228.128	32,69%	80.771.872	67,31%
Reintegros	120.000.000	39.228.128	32,69%	80.771.872	67,31%

Hacia una Universidad comprometida con la paz territorial

División Gestión Financiera
Calle 4 No. 5-30 Segundo Piso, Popayán - Cauca - Colombia
Teléfono: 6203900
financiera@unicauca.edu.co www.unicauca.edu.co



5.2-52.17/096

CONSOLIDADO PRESUPUESTO DE GASTOS A 31 DE MARZO DE 2022 (Unidad 01, 02 y 03)											
NOMBRE	APROPICIACION DEFINITIVA	CERTIFICADO	% CERTIFICADOS	REGISTRO/ COMPROMISO	% REGISTROS	EJECUCION/ OBLIGACION	% OBLIGACION	PAGOS	% PAGOS	DISPONIBLE	% DISPONIBLE
GASTOS	281.788.633.865	104.502.412.451	37,09%	73.003.255.330	69,86%	44.722.681.240	61,26%	42.915.726.726	95,96%	177.286.221.414	62,91%
FUNCIONAMIENTO	252.654.484.979	89.886.179.705	35,58%	59.688.054.889	66,40%	44.063.651.510	73,82%	42.384.603.176	96,19%	162.768.305.274	64,42%
Gastos de personal	144.019.985.849	53.496.531.438	37,15%	30.740.450.393	57,46%	30.740.693.341	100,00%	30.381.804.244	98,83%	90.623.454.411	62,85%
Planta de personal permanente	112.025.321.397	22.287.576.932	19,90%	22.287.576.932	100,00%	22.287.719.880	100,00%	21.957.589.180	98,52%	89.737.744.485	80,10%
Personal supernumerario y planta temporal	31.994.664.452	31.208.954.506	97,54%	8.452.873.461	27,08%	8.452.873.461	100,00%	8.424.215.064	99,66%	785.709.946	2,46%
Adquisición de bienes y servicios	53.146.181.723	27.815.889.746	52,34%	20.900.641.212	75,14%	6.729.719.464	27,41%	5.316.288.023	92,78%	25.330.291.977	47,66%
Adquisición de activos no financieros	708.095.027	155.820.531	22,01%	110.460.916	0,00%	61.800.650	0,00%	61.800.650	0,00%	552.274.496	77,99%
Adquisiciones diferentes de activos	52.438.086.696	27.660.069.215	52,76%	20.790.180.296	75,16%	5.667.918.814	27,26%	5.254.487.373	92,71%	24.778.017.481	47,25%
Transferencias corrientes	51.524.774.203	7.936.936.908	15,40%	7.578.463.821	95,48%	7.391.278.520	97,53%	6.517.548.666	88,18%	43.587.837.295	84,60%
A organizaciones nacionales e internacionales	248.623.710	200.340.904	80,58%	157.799.561	78,77%	146.529.061	0,00%	137.086.047	0,00%	48.282.806	19,42%
A entidades del gobierno	1.500.000	0	0,00%	0	0,00%	0	0,00%	0	0,00%	1.500.000	100,00%
Prestaciones sociales	48.713.720.682	7.158.506.272	14,70%	7.051.529.839	98,51%	7.003.053.968	99,31%	6.153.052.968	87,86%	41.555.214.410	85,30%
Prestaciones para cubrir riesgos sociales	1.248.734.611	291.380.232	23,33%	291.380.232	100,00%	193.463.879	66,40%	193.463.879	100,00%	957.354.379	76,87%
Becas y otros beneficios de educación	124.037.850	0	0,00%	0	0,00%	0	0,00%	0	0,00%	124.037.850	100,00%
A productores de mercado que distribuyen directamente a los hogares	275.259.880	101.378.796	36,83%	23.602.200	0,00%	5.142.200	0,00%	5.142.200	0,00%	173.881.084	63,17%
Sentencias y conciliaciones	242.373.648	0	0,00%	0	0,00%	0	0,00%	0	0,00%	242.373.648	100,00%
A los hogares diferentes de prestaciones sociales	570.523.822	185.226.444	32,47%	54.086.958	29,20%	43.073.154	0,00%	28.787.314	0,00%	385.298.378	67,53%
Transferencias internas	100.000.000	105.260	0,00%	65.031	0,00%	16.258	0,00%	16.258	0,00%	99.894.740	0,00%
Gastos de comercialización y producción	2.738.082.471	404.521.061	14,77%	238.768.017	59,02%	79.299.071	33,21%	46.241.129	0,00%	2.333.561.410	85,23%
Gastos de comercialización y producción	2.738.082.471	404.521.061	14,77%	238.768.017	59,02%	79.299.071	33,21%	46.241.129	0,00%	2.333.561.410	85,23%
Gastos por tributos, multas, sanciones e intereses de mora	1.225.460.733	232.300.552	18,96%	229.741.448	98,90%	122.761.114	53,43%	122.721.114	0,00%	993.160.181	81,04%
Impuestos	979.061.337	180.250.000	18,41%	180.164.288	0,00%	75.802.556	0,00%	75.802.556	0,00%	798.811.337	81,58%
Tasas y derechos administrativos	91.899.396	52.050.552	56,64%	49.587.158	95,27%	46.958.558	94,70%	46.918.558	0,00%	39.848.844	43,36%
Contribuciones	154.500.000	0	0,00%	0	0,00%	0	0,00%	0	0,00%	154.500.000	100,00%
GASTOS DE INVERSIÓN	29.134.148.886	14.616.232.746	50,17%	13.315.200.441	91,10%	659.029.730	4,95%	531.123.850	0,00%	14.517.916.140	49,83%
CONSTRUCCION DE INFRAESTRUCTURA PROPIA DEL SECTOR	14.417.926.168	9.766.088.749	67,74%	9.652.813.821	98,84%	0	0,00%	0	0,00%	4.651.859.419	32,26%
MEJORAM. Y MANTTO. INFRAEST. PROPIA DEL SECTOR	456.732.967	0	0,00%	0	0,00%	0	0,00%	0	0,00%	456.732.967	100,00%
ADQUISIC.PRODUC.EQUIPOS, MAT.SUMIN.SERV. PROP.SEC	6.341.623.021	1.595.140.987	25,15%	1.106.970.297	69,40%	229.414.527	20,72%	171.409.331	0,00%	4.746.482.034	74,85%
ADQUISIC.PRODUC.EQUIPOS, MAT.SUMIN.SERV. ADMITIVOS	2.523.522.595	827.467.859	32,79%	615.046.536	74,33%	89.127.399	14,49%	55.948.399	0,00%	1.696.054.936	67,21%
DIVULGACIÓN, ASISTENCIA TÉCNICA Y CAPACITACIÓN DE RECURSO HUMANO.	985.981.637	118.926.523	12,06%	0	0,00%	0	0,00%	0	0,00%	867.055.114	87,94%
INVESTIGACIÓN BÁSICA, APLICADA Y ESTUDIOS	4.408.362.408	2.308.630.828	52,37%	1.940.369.787	84,05%	340.487.804	17,55%	303.765.826	89,21%	2.089.731.670	47,63%

Elaboró: María Otilia Solarte Dagua
Revisó: José Ojeda Profesional Especializado

PROFESIONAL UNIVERSITARIO
María Otilia Solarte Dagua
25.280.778 de Popayán

PROFESIONAL ESPECIALIZADO
José Ojeda Ojeda
C.C. 10.542.613 de Popayán

RECTOR
José Luis Diago Franco
C.C. 10.535.839 de Popayán

Hacia una Universidad comprometida con la paz territorial

División Gestión Financiera
Calle 4 No. 5-30 Segundo Piso, Popayán - Cauca - Colombia
Teléfono: 8209900
financiera@unicauca.edu.co www.unicauca.edu.co





UNIVERSIDAD DEL CAUCA UNIDADES 01, 02, 03

5.2-52.17/096

EJECUCION DE PRESUPUESTO DE INGRESOS

'PERIODO: ENERO 01 - MARZO 31

UNIDADES 01, 02 Y 03

VIGENCIA FISCAL: 2 0 2 2

Cuenta Nombre	Apropiación Inicial	MODIFICACIONES				Apropiación Definitiva	TRAMITE		SALDOS	
		ADICION Y/O DISMINUCION		TRASLADOS			EJECUCIONES/OBLIGACIONES		DE EJECUCION/OBLIGACION	
		Credito	CONTRACREDITO	Credito	CONTRACREDITO		MES	ACUMULADO	ACUMULADO	%
UNIDAD 01 GESTION GENERAL	194.391.810.053	26.721.091.627	0	566.140.530	566.140.530	221.112.901.690	36.244.438.012	73.648.426.786	147.464.474.904	66,69%
Ingresos corrientes	187.501.615.883	5.702.005.135	0	566.140.530	566.140.530	193.203.621.018	15.121.567.739	52.302.151.362	140.901.469.656	72,93%
Ingresos no tributarios	187.501.615.883	5.702.005.135	0	566.140.530	566.140.530	193.203.621.018	15.121.567.739	52.302.151.362	140.901.469.656	72,93%
Contribuciones	0	0	0	0	0	0	-2.845.000	0	0	0,00%
Contribuciones diversas	0	0	0	0	0	0	-2.845.000	0	0	0,00%
Servicios complementarios asociados a la educación	0	0	0	0	0	0	-2.845.000	0	0	0,00%
Servicios Computacionales	0	0	0	0	0	0	-2.845.000	0	0	0,00%
Tasas y derechos administrativos	33.227.260.602	307.661.000	0	566.140.530	566.140.530	33.534.921.602	1.610.729.987	5.147.051.454	28.387.870.148	84,65%
Certificaciones y constancias	9.409.292	0	0	0	0	9.409.292	3.654.000	13.613.000	-4.203.708	-44,68%
Certificaciones y constancias administrativas	9.409.292	0	0	0	0	9.409.292	3.654.000	13.613.000	-4.203.708	-44,68%
Derechos pecuniaros educación superior	27.763.451.670	307.661.000	0	566.140.530	566.140.530	28.071.112.670	1.311.947.987	4.732.657.454	23.338.455.216	83,14%
Nivel Pregrado	13.769.043.411	0	0	0	0	13.769.043.411	661.028.000	1.552.502.999	12.216.540.412	88,72%
Inscripciones	1.285.840.886	0	0	0	0	1.285.840.886	150.000	534.730.000	751.110.886	58,41%
Derechos de grado	632.333.102	0	0	0	0	632.333.102	16.500.000	160.497.000	471.836.102	74,62%
Matriculas	9.479.860.553	0	0	0	0	9.479.860.553	542.893.000	705.787.999	8.774.072.554	92,55%
Matriculas	10.827.927.553	0	0	0	0	10.827.927.553	618.157.000	820.169.750	10.007.727.803	92,43%
Ingresos Matrícula Cumplimiento Acuerdo 008 2006 PREG	0	0	0	0	0	0	1.355.000	2.130.000	-2.130.000	0,00%
Matriculas - Actualización a cap. periodos ant pregrado	0	0	0	0	0	0	11.787.000	-29.809.249	-29.809.249	0,00%
Certificaciones, constancias académicas y derechos complementarios	2.371.008.870	0	0	0	0	2.371.008.870	101.485.000	151.488.000	2.219.520.870	93,61%
Certificaciones, constancias académicas	240.378.488	0	0	0	0	240.378.488	16.627.000	47.817.000	192.561.488	80,11%
Carnalización	20.600.000	0	0	0	0	20.600.000	0	0	20.600.000	100,00%
Derechos complementarios	34.246.984	0	0	0	0	34.246.984	0	0	34.246.984	100,00%
Exámenes	369.028.597	0	0	0	0	369.028.597	39.020.000	51.910.000	317.118.597	85,93%
Repeticiones	773.290.346	0	0	0	0	773.290.346	3.668.000	4.636.000	768.654.346	99,40%
Laboratorios y talleres	933.464.455	0	0	0	0	933.464.455	42.170.000	47.125.000	886.339.455	94,95%
Nivel Posgrados	13.994.408.259	307.661.000	0	566.140.530	566.140.530	14.302.069.259	650.919.987	3.180.154.455	11.121.914.804	77,76%
Inscripciones	465.426.100	0	0	0	0	465.426.100	8.000.000	29.849.000	435.577.100	93,59%
Derechos de grado	566.140.530	0	0	566.140.530	566.140.530	566.140.530	2.400.000	187.565.000	378.575.530	66,87%
Matriculas	12.901.905.744	307.661.000	0	0	0	13.209.566.744	635.142.845	2.950.303.001	10.259.263.743	77,67%
Matriculas	15.665.117.815	307.661.000	0	0	0	15.972.778.815	967.037.845	3.985.052.001	11.987.726.814	75,05%
Matriculas - Actualización a cap. periodos anteriores posgrados b	0	0	0	0	0	0	599.000	8.234.000	-8.234.000	0,00%
Certificaciones, constancias académicas y derechos complementarios	60.935.885	0	0	0	0	60.935.885	5.377.142	12.437.454	48.498.431	79,59%
Certificaciones, constancias académicas y derechos complementarios	34.691.430	0	0	0	0	34.691.430	1.520.000	5.418.000	29.273.430	84,38%
Repeticiones	26.244.455	0	0	0	0	26.244.455	3.857.142	7.019.454	19.225.001	73,25%
Derechos complementarios Educación Superior	5.454.399.640	0	0	0	0	5.454.399.640	295.128.000	400.781.000	5.053.618.640	92,65%
Nivel Pregrado	5.221.299.640	0	0	0	0	5.221.299.640	288.990.000	374.048.000	4.847.251.640	92,84%
Biblioteca y Deportes	2.229.653.901	0	0	0	0	2.229.653.901	124.741.000	164.592.000	2.065.061.901	92,62%
Seguro de vida	1.136.388.889	0	0	0	0	1.136.388.889	56.738.000	61.879.000	1.074.509.889	94,55%
Servicios Computacionales	1.855.256.850	0	0	0	0	1.855.256.850	107.511.000	147.577.000	1.707.679.850	92,05%
Nivel Posgrados	233.100.000	0	0	0	0	233.100.000	6.138.000	26.733.000	206.367.000	88,53%
Seguro de vida Posg.	87.024.000	0	0	0	0	87.024.000	6.138.000	26.733.000	60.291.000	69,28%
Servicios Computacionales	146.076.000	0	0	0	0	146.076.000	0	0	146.076.000	100,00%
Multas, sanciones e Intereses de mora	88.428.750	0	0	0	0	88.428.750	2.470.612	9.693.933	78.734.817	89,04%
Multas y sanciones	21.161.351	0	0	0	0	21.161.351	856.450	1.771.450	19.389.901	91,63%

Hacia una Universidad comprometida con la paz territorial

División Gestión Financiera
Calle 4 No. 5-30 Segundo Piso, Popayán - Cauca - Colombia
Teléfono: 6205900
financiera@unicauca.edu.co



UNIVERSIDAD DEL CAUCA UNIDADES 01, 02, 03							5.2-52.17/096			
EJECUCION DE PRESUPUESTO DE INGRESOS							PERIODO: ENERO 01 - MARZO 31			
UNIDADES 01, 02 Y 03							VIGENCIA FISCAL: 2 0 2 2			
CUENTA NOMBRE	APROPRIACION INICIAL	MODIFICACIONES				APROPRIACION DEFINITIVA	TRAMITE		SALDOS	
		ADICION Y/O DIMINUCION CREDITO	CONTRACREDITO	TRASLADOS CREDITO	CONTRACREDITO		EJECUCION/OBLIGACIONES MES	ACUMULADO	DE EJECUCION/OBLIGACION ACUMULADO	%
Sancciones disciplinarias	0	0	0	0	0	0	49.350	49.350	-49.350	0,00%
Sancciones administrativas	21.161.351	0	0	0	0	21.161.351	806.100	1.722.100	19.439.251	91,88%
Dudas Bibliotecas	9.852.882	0	0	0	0	9.852.882	806.100	1.722.100	8.130.782	82,52%
Elementos de laboratorio	11.308.469	0	0	0	0	11.308.469	0	0	11.308.469	100,00%
Intereses de mora	67.267.399	0	0	0	0	67.267.399	1.615.162	7.922.483	59.344.916	88,22%
Intereses por financiación y mora	55.460.198	0	0	0	0	55.460.198	1.615.162	7.922.483	47.537.715	85,72%
Intereses por mora Arrendamiento	14.420	0	0	0	0	14.420	0	0	14.420	100,00%
Condonación de intereses Acuerdo 008 2006 PREG	962.949	0	0	0	0	962.949	0	0	962.949	100,00%
Condonación de intereses Acuerdo 011 2006 POSG	10.829.832	0	0	0	0	10.829.832	0	0	10.829.832	100,00%
Venta de bienes y servicios	2.520.832.141	5.394.344.135	0	0	0	7.915.176.276	4.172.800.578	4.726.474.388	3.188.701.889	40,29%
Ventas de establecimiento de mercado	1.934.575.675	5.394.344.135	0	0	0	7.328.919.810	4.106.917.277	4.410.487.957	2.918.431.853	39,82%
Servicios prestados a las empresas y servicios de producción	25.143.655	5.394.344.135	0	0	0	5.419.487.790	3.908.744.118	3.942.404.118	1.477.083.672	27,26%
Servicios para la comunidad, sociales y personales	1.909.432.020	0	0	0	0	1.909.432.020	197.173.159	468.083.839	1.441.348.181	75,49%
Ventas Incidentales de establecimiento no de mercado	586.256.466	0	0	0	0	586.256.466	65.883.301	315.986.431	270.270.035	46,10%
Productos alimenticios, bebidas y tabaco; textiles, prendas de vestir y productos de cuero	0	0	0	0	0	0	0	1.235.200	-1.235.200	0,00%
Otros bienes transportables, (excepto productos metálicos, maquinaria y equipo)	117.299.213	0	0	0	0	117.299.213	2.018.600	4.709.800	112.589.413	0,00%
Productos metálicos, maquinaria y equipo	0	0	0	0	0	0	964.000	1.653.000	-1.653.000	0,00%
Servicios financieros y servicios conexos, servicios inmobiliarios y servicios de leasing incidentales	192.774.049	0	0	0	0	192.774.049	28.274.724	30.434.724	162.339.325	0,00%
Servicios prestados a las empresas y servicios de producción - incidental	73.117.495	0	0	0	0	73.117.495	27.769.977	261.724.107	-188.606.612	0,00%
Servicios para la comunidad, sociales y personales - incidental	163.933.816	0	0	0	0	163.933.816	6.856.000	16.229.600	147.704.216	0,00%
Transferencias corrientes	151.665.094.390	0	0	0	0	151.665.094.390	9.338.411.562	42.418.931.597	109.246.162.803	72,03%
Indemnizaciones relacionadas con seguros no de vida	133.234.620	0	0	0	0	133.234.620	42.157.523	42.157.523	91.077.097	68,36%
Participaciones distintas del SGP	2.386.000.000	0	0	0	0	2.386.000.000	0	1.179.295.200	1.206.704.800	50,57%
Estampillas	2.386.000.000	0	0	0	0	2.386.000.000	0	1.179.295.200	1.206.704.800	50,57%
Estampilla Universidad del Cauca	2.386.000.000	0	0	0	0	2.386.000.000	0	1.179.295.200	1.206.704.800	50,57%
Devolución Iva- Instituciones de educación superior	1.783.000.000	0	0	0	0	1.783.000.000	0	0	1.783.000.000	100,00%
Devolución Iva- Instituciones de educación superior	1.783.000.000	0	0	0	0	1.783.000.000	0	0	1.783.000.000	100,00%
Transferencias de otras unidades de gobierno	2.306.585.245	0	0	0	0	2.306.585.245	0	0	2.306.585.245	100,00%
Otras unidades de gobierno	2.306.585.245	0	0	0	0	2.306.585.245	0	0	2.306.585.245	100,00%
Programa de acceso y permanencia a la educación superior	2.306.585.245	0	0	0	0	2.306.585.245	0	0	2.306.585.245	100,00%
Generación E	2.306.585.245	0	0	0	0	2.306.585.245	0	0	2.306.585.245	100,00%
Transferencias de otras entidades del Gobierno General	145.056.274.525	0	0	0	0	145.056.274.525	9.296.254.039	41.197.478.864	103.858.795.661	71,60%
Aportes Nación	143.456.274.525	0	0	0	0	143.456.274.525	9.296.254.039	41.197.478.864	102.258.795.661	71,28%
Ley 30 art 86	143.456.274.525	0	0	0	0	143.456.274.525	9.296.254.039	41.197.478.864	102.258.795.661	71,28%
Nación Funcionamiento	139.443.811.817	0	0	0	0	139.443.811.817	9.296.254.039	37.185.016.156	102.258.795.661	73,33%
Nación Inversión	4.012.462.708	0	0	0	0	4.012.462.708	0	4.012.462.708	0	0,00%
Transferencias del Recaudo de Estampilla	1.600.000.000	0	0	0	0	1.600.000.000	0	0	1.600.000.000	100,00%
Transferencias del Recaudo de Estampilla UNAL	1.600.000.000	0	0	0	0	1.600.000.000	0	0	1.600.000.000	100,00%
Recursos de capital	6.890.194.180	21.019.086.492	0	0	0	27.909.280.672	21.122.870.273	21.346.275.424	6.563.005.248	23,52%
Rendimientos financieros	963.000.000	0	0	0	0	963.000.000	98.972.787	287.665.704	675.334.296	70,13%

Hacia una Universidad comprometida con la paz territorial

División Gestión Financiera
Calle 4 No. 5-30 Segundo Piso, Popayán - Cauca - Colombia
Teléfono: 8209900
financiera@unicauca.edu.co



UNIVERSIDAD DEL CAUCA UNIDADES 01, 02, 03		EJECUCION DE PRESUPUESTO DE INGRESOS						5.2-52.17/096			
		UNIDADES 01, 02 Y 03				VIGENCIA FISCAL: 2 0 2 2					
CUENTA	NOMBRE	APROPICIACION INICIAL	MODIFICACIONES				APROPICIACION DEFINITIVA	TRAMITE		SALDOS	
			ADICION Y/O DIMINUCION		TRASLADOS			EJECUCION E/OBLIGACIONES		DE EJECUCION/OBLIGACION	
			CREDITO	CONTRACREDITO	CREDITO	CONTRACREDITO		MES	ACUMULADO	ACUMULADO	%
Recursos de la entidad		963.000.000	0	0	0	0	963.000.000	98.972.787	287.665.704	675.334.296	70,13%
Depósitos		963.000.000	0	0	0	0	963.000.000	98.972.787	287.665.704	675.334.296	70,13%
Recursos del balance		5.807.194.180	21.019.086.492	0	0	0	26.826.280.672	21.019.381.592	21.019.381.592	5.806.899.080	21,65%
Recursos del balance		5.807.194.180	21.019.086.492	0	0	0	26.826.280.672	21.019.381.592	21.019.381.592	5.806.899.080	21,65%
Excedentes financieros		754.814.214	10.330.124.415	0	0	0	11.084.938.629	10.330.419.515	10.330.419.515	754.519.114	6,81%
Excedentes financieros - inversión		5.052.379.966	8.325.824.670	0	0	0	13.378.204.636	8.325.824.670	8.325.824.670	5.052.379.966	37,77%
Excedentes financieros Plan de Fomento a la Calidad		0	2.236.960.430	0	0	0	2.236.960.430	2.236.960.430	2.236.960.430	0	0,00%
Excedentes Estampilla Unicauca		0	126.176.977	0	0	0	126.176.977	126.176.977	126.176.977	0	0,00%
Reintegros y otros recursos no apropiados		120.000.000	0	0	0	0	120.000.000	4.515.894	39.228.128	80.771.872	67,31%
Reintegros		120.000.000	0	0	0	0	120.000.000	4.515.894	39.228.128	80.771.872	67,31%
UNIDAD 02 UNIDAD DE SALUD		12.424.061.893	0	0	0	0	12.424.061.893	956.590.937	2.022.624.906	10.401.436.987	83,72%
Ingresos corrientes		11.440.595.321	0	0	0	0	11.440.595.321	953.620.816	1.965.232.566	9.475.362.755	82,82%
Ingresos no tributarios		11.440.595.321	0	0	0	0	11.440.595.321	953.620.816	1.965.232.566	9.475.362.755	82,82%
Contribuciones		9.941.090.767	0	0	0	0	9.941.090.767	827.751.300	1.684.301.700	8.256.789.067	83,06%
Contribuciones Sociales		9.941.090.767	0	0	0	0	9.941.090.767	827.751.300	1.684.301.700	8.256.789.067	83,06%
Salud		9.941.090.767	0	0	0	0	9.941.090.767	827.751.300	1.684.301.700	8.256.789.067	83,06%
Aportes empleado		2.089.939.826	0	0	0	0	2.089.939.826	169.073.000	347.698.400	1.742.241.426	83,36%
Aportes empleado - Afiliados Unicauca		2.066.544.826	0	0	0	0	2.066.544.826	167.359.800	342.418.100	1.724.126.726	83,43%
Aportes empleado - Afiliados Unisalud		23.395.000	0	0	0	0	23.395.000	1.713.200	5.280.300	18.114.700	77,43%
Aportes empleador		4.442.232.121	0	0	0	0	4.442.232.121	359.586.600	739.323.400	3.702.908.721	83,36%
Aportes empleador Unisalud		49.714.000	0	0	0	0	49.714.000	3.638.400	11.215.500	38.498.500	77,44%
Aportes empleador Gestión General		4.392.518.121	0	0	0	0	4.392.518.121	355.948.200	728.107.900	3.664.410.221	83,42%
Aportes pensionados		3.408.918.820	0	0	0	0	3.408.918.820	299.091.700	597.279.900	2.811.638.920	82,48%
Aportes pensionados - Afiliados		2.357.994.473	0	0	0	0	2.357.994.473	196.727.100	394.265.400	1.963.729.073	83,28%
Aportes pensionados - Otras Entidades		1.050.924.347	0	0	0	0	1.050.924.347	102.364.600	203.014.500	847.909.847	80,68%
Tasas y derechos administrativos		20.085	0	0	0	0	20.085	6.500	6.500	13.585	67,64%
Certificaciones y constancias		20.085	0	0	0	0	20.085	6.500	6.500	13.585	67,64%
Certificaciones y constancias Unisalud		20.085	0	0	0	0	20.085	6.500	6.500	13.585	67,64%
Venta de bienes y servicios		1.488.799.625	0	0	0	0	1.488.799.625	125.863.016	280.924.366	1.207.875.259	81,13%
Ventas incidentales de establecimiento no de mercado		1.488.799.625	0	0	0	0	1.488.799.625	125.863.016	280.924.366	1.207.875.259	81,13%
Servicios financieros y servicios conexos, servicios inmobiliarios y servicios de leasing incidentales		28.869.891	0	0	0	0	28.869.891	2.405.824	7.217.472	21.652.419	75,00%
Servicios prestados a las empresas y servicios de producción - incidental		0	0	0	0	0	0	1.942.180	1.942.180	-1.042.180	0,00%
Servicios para la comunidad, sociales y personales - incidental		1.459.929.734	0	0	0	0	1.459.929.734	121.515.012	271.764.714	1.188.165.020	81,39%
Transferencias corrientes		10.684.844	0	0	0	0	10.684.844	0	0	10.684.844	100,00%
Devolución Iva- instituciones de educación superior		10.684.844	0	0	0	0	10.684.844	0	0	10.684.844	100,00%
Recursos de capital		983.466.572	0	0	0	0	983.466.572	2.970.121	57.392.340	926.074.232	94,16%
Rendimientos financieros		238.379.886	0	0	0	0	238.379.886	2.970.121	57.392.340	180.987.546	75,92%
Recursos de la entidad		238.379.886	0	0	0	0	238.379.886	2.970.121	57.392.340	180.987.546	75,92%
Depósitos		238.379.886	0	0	0	0	238.379.886	2.970.121	57.392.340	180.987.546	75,92%
Depósitos		238.379.886	0	0	0	0	238.379.886	2.970.121	57.392.340	180.987.546	75,92%
Recursos del balance		745.086.686	0	0	0	0	745.086.686	0	0	745.086.686	100,00%

Ja
Z



UNIVERSIDAD DEL CAUCA UNIDADES 01, 02, 03		EJECUCION DE PRESUPUESTO DE INGRESOS					'PERIODO: ENERO 01 - MARZO 31						
		UNIDADES 01, 02 Y 03				VIGENCIA FISCAL: 2 0 2 2							
CUENTA	NOMBRE	APROPIACION INICIAL	MODIFICACIONES				APROPIACION DEFINITIVA	TRAMITE		SALDOS			
			ADICION Y/O DISMINUCION		TRASLADOS			EJECUCIONES/OBLIGACIONES		DE EJECUCION/OBLIGACION			
		CREDITO		CONTRACREDITO		CREDITO		CONTRACREDITO		MES	ACUMULADO	ACUMULADO	%
Excedentes financieros		745.086.686	0	0	0	0	745.086.686	0	0	0	745.086.686	100,00%	
UNIDAD 03 FONDO DE PENSIONES		33.291.338.117	14.960.332.165	0	0	0	48.251.670.282	17.466.624.907	24.985.043.136	23.266.167.146	48,22%		
Ingresos corrientes		33.291.338.117	0	0	0	0	33.291.338.117	2.506.292.743	10.025.170.972	23.266.167.145	69,89%		
Ingresos no tributarios		33.291.338.117	0	0	0	0	33.291.338.117	2.506.292.743	10.025.170.972	23.266.167.145	69,89%		
Transferencias corrientes		33.291.338.117	0	0	0	0	33.291.338.117	2.730.780.743	10.025.170.972	23.266.167.145	69,89%		
Transferencias de otras entidades del Gobierno General		1.683.658.772	0	0	0	0	1.683.658.772	336.732.000	448.976.000	1.234.682.772	73,33%		
Aportes Nación		1.683.658.772	0	0	0	0	1.683.658.772	336.732.000	448.976.000	1.234.682.772	73,33%		
Ley 30 art 86		1.683.658.772	0	0	0	0	1.683.658.772	336.732.000	448.976.000	1.234.682.772	73,33%		
Nación Funcionamiento		1.683.658.772	0	0	0	0	1.683.658.772	336.732.000	448.976.000	1.234.682.772	73,33%		
Recursos del sistema de seguridad Integral		31.607.679.345	0	0	0	0	31.607.679.345	2.394.048.743	9.576.194.972	22.031.484.373	69,70%		
Sistema General de Pensiones		31.607.679.345	0	0	0	0	31.607.679.345	2.394.048.743	9.576.194.972	22.031.484.373	69,70%		
Concurrencia pasivo pensional		31.607.679.345	0	0	0	0	31.607.679.345	2.394.048.743	9.576.194.972	22.031.484.373	69,70%		
Transferencias Internas		0	0	0	0	0	0	-224.488.000	0	0	0,00%		
Transferencias internas		0	0	0	0	0	0	-224.488.000	0	0	0,00%		
Recursos de capital		0	14.960.332.165	0	0	0	14.960.332.165	14.960.332.164	14.960.332.164	1	0,00%		
Rendimientos financieros		0	83.133.397	0	0	0	83.133.397	83.133.396	83.133.396	1	0,00%		
Recursos de la entidad		0	83.133.397	0	0	0	83.133.397	83.133.396	83.133.396	1	0,00%		
Depósitos		0	83.133.397	0	0	0	83.133.397	83.133.396	83.133.396	1	0,00%		
Recursos del balance		0	14.877.198.768	0	0	0	14.877.198.768	14.877.198.768	14.877.198.768	0	0,00%		
Recursos del balance		0	14.877.198.768	0	0	0	14.877.198.768	14.877.198.768	14.877.198.768	0	0,00%		
GRAN TOTAL UNIDAD 01+02+03		240.107.210.073	41.681.423.792	0	566.140.630	566.140.630	281.788.033.865	54.667.653.856	100.856.554.828	181.132.079.037	64,28%		

PROFESIONAL UNIVERSITARIO
Maria Otilia Solarte Dagua
C.C. 25.280.778 de Popayán

PROFESIONAL ESPECIALIZADO
Jose Reynir Ojeda Ojeda
C.C. 10.542.613 de Popayán

RECTOR
Jose Luis Diego Franco
C.C.10.535.639 de Popayán

Elaboró: Maria Otilia S.
Revisó: Jose Ojeda Profesional Especializado



UNIVERSIDAD DEL CAUCA UNIDADES 01 y 03 5.2-52.17/096
EJECUCION DE PRESUPUESTO DE GASTOS - RECURSOS NACION PERIODO: ENERO 01 - MARZO 31
VIGENCIA FISCAL: 2022

CUESTA NOMBRE	APROPIACION DEFINITIVA	TRAMITE				SALDO DISPONIBLE	
		CERTIFICADOS ACUMULADO	COMPROMISOS ACUMULADO	OBLIGACIONES ACUMULADO	PAGOS ACUMULADO	VALOR	%
UNIDAD 01 GESTION GENERAL	145.056.274.525	53.589.340.561	34.894.041.611	30.566.702.912	30.116.729.619	91.466.933.964	63,06%
FUNCIONAMIENTO	139.443.811.817	49.999.655.653	31.746.073.713	30.273.905.986	29.915.116.889	89.444.156.164	64,14%
Gastos de personal	136.400.929.414	48.002.288.552	30.273.763.038	30.273.905.986	29.915.116.889	88.398.640.882	64,81%
Planta de personal permanente	109.433.820.493	21.820.889.577	21.820.889.577	21.821.032.525	21.490.901.825	87.612.930.916	80,06%
Salario	83.092.089.725	16.031.455.733	16.031.455.733	16.031.598.681	16.031.598.681	67.060.633.992	80,71%
Factores salariales comunes	82.900.538.003	16.004.269.599	16.004.269.599	16.004.412.547	16.004.412.547	66.896.268.404	80,69%
Sueldo básico	64.573.331.225	14.649.195.811	14.649.195.811	14.649.338.759	14.649.338.759	49.924.135.414	77,31%
Prima técnica salarial	441.381.889	101.778.574	101.778.574	101.778.574	101.778.574	339.603.115	76,94%
Subsidio de alimentación	262.244.292	60.193.801	60.193.801	60.193.801	60.193.801	202.050.491	77,05%
Auxilio de transporte	334.183.658	126.212.333	126.212.333	126.212.333	126.212.333	207.971.323	62,23%
Prima de servicio	4.733.843.613	15.188.187	15.188.187	15.188.187	15.188.187	4.718.655.426	99,68%
Bonificación por servicios prestados	1.891.314.382	873.909.469	873.909.469	873.909.469	873.909.469	1.017.404.913	53,79%
Horas extras, dominicales, festivos y recargos	694.651.217	152.770.260	152.770.260	152.770.260	152.770.260	541.880.957	78,01%
Prima de navidad	6.152.505.370	2.633.265	2.633.265	2.633.265	2.633.265	6.149.872.105	99,96%
Prima de vacaciones	3.817.082.559	22.387.899	22.387.899	22.387.899	22.387.899	3.794.694.660	99,41%
Factores salariales especiales	191.551.722	27.186.134	27.186.134	27.186.134	27.186.134	164.365.588	85,81%
Bonificación cargo académico administrativo	67.703.358	0	0	0	0	67.703.358	100,00%
Bonificación bienestar universitario	123.848.364	27.186.134	27.186.134	27.186.134	27.186.134	96.662.230	78,05%
Contribuciones Inherentes a la nómina	26.033.126.824	5.769.433.189	5.769.433.189	5.769.433.189	5.439.302.489	20.263.692.635	77,84%
Pensiones	7.868.743.386	1.885.924.537	1.885.924.537	1.885.924.537	1.885.924.537	5.982.818.849	76,03%
Salud	5.618.377.025	1.332.788.800	1.332.788.800	1.332.788.800	1.002.658.100	4.285.588.225	76,28%
Auxilio de cesantías	6.783.201.169	1.328.191.952	1.328.191.952	1.328.191.952	1.328.191.952	5.455.009.217	80,42%
Cajas de compensación familiar	3.009.836.296	630.052.400	630.052.400	630.052.400	630.052.400	2.379.783.896	79,07%
Aportes generales al sistema de riesgos laborales	495.590.721	119.892.100	119.892.100	119.892.100	119.892.100	375.698.621	75,81%
Aportes al ICBF	2.257.377.227	472.583.400	472.583.400	472.583.400	472.583.400	1.784.793.827	79,06%
Remuneraciones no constitutivas de factor salarial	308.604.944	20.000.655	20.000.655	20.000.655	20.000.655	288.604.289	93,52%
Prestaciones sociales según definición legal	308.604.944	20.000.655	20.000.655	20.000.655	20.000.655	288.604.289	93,52%
Indemnización por vacaciones	230.208.000	19.076.517	19.076.517	19.076.517	19.076.517	211.131.483	91,71%
Bonificación especial de recreación	78.396.944	924.138	924.138	924.138	924.138	77.472.806	98,82%
Personal supernumerario y planta temporal	26.967.108.921	26.181.398.976	8.452.873.461	8.452.873.461	8.424.215.064	785.709.946	2,91%
Salario Planta temporal	18.071.783.018	17.365.385.935	6.158.552.861	6.158.552.861	6.152.212.292	706.397.083	3,91%
Factores salariales comunes Planta Temporal	18.071.783.018	17.365.385.935	6.158.552.861	6.158.552.861	6.152.212.292	706.397.083	0,00%
Sueldo básico Planta Temporal	15.538.972.441	14.831.021.914	6.050.962.222	6.050.962.222	6.045.382.830	705.950.527	4,54%
Prima de servicio Planta Temporal	214.090.419	214.090.419	0	0	0	0	0,00%
Bonificación por servicios prestados Temporal	12.302.741	12.302.741	0	0	0	0	0,00%
Prima de navidad Temporales	1.303.040.854	1.302.810.934	51.423.406	51.423.406	50.984.003	229.920	0,02%
Prima de vacaciones Temporal	1.005.376.563	1.005.159.927	56.167.233	56.167.233	55.845.459	216.636	0,02%
Contribuciones Inherentes a la nómina	7.404.593.724	7.402.477.648	2.210.069.747	2.210.069.747	2.188.234.581	2.116.076	0,03%
Pensiones	2.460.280.016	2.460.280.016	802.630.376	802.630.376	802.630.376	0	0,00%
Salud	1.688.932.300	1.688.864.600	518.592.300	518.592.300	497.258.700	67.700	0,00%
Auxilio de cesantías	1.752.334.905	1.751.938.932	427.088.071	427.088.071	426.586.605	385.973	0,02%
Cajas de compensación familiar	795.608.203	793.955.800	240.715.100	240.715.100	240.715.100	1.652.403	0,21%
Aportes generales al sistema de riesgos laborales	111.935.500	111.935.500	40.482.400	40.482.400	40.482.400	0	0,00%




Hacia una Universidad comprometida con la paz territorial


División Gestión Financiera
Calle 4 No. 5-30 Segundo Piso. Popayán - Cauca - Colombia
Teléfono: 8209900
financiera@unicauca.edu.co




UNIVERSIDAD DEL CAUCA UNIDADES 01 y 03		EJECUCION DE PRESUPUESTO DE GASTOS - RECURSOS NACION					5.2-52.17/096	
							PERIODO: ENERO 01 - MARZO 31	
							VIGENCIA FISCAL: 2022	
CUENTA NOMBRE	APROPIACION DEFINITIVA	TRAMITE				SALDO DISPONIBLE		
		CERTIFICADOS ACUMULADO	COMPROMISOS ACUMULADO	OBLIGACIONES ACUMULADO	PAGOS ACUMULADO	VALOR	%	
Aportes al ICBF	695.502.800	695.502.800	160.561.500	160.561.500	180.561.500	0	0,00%	
Remuneraciones no constitutivas de factor salarial	1.490.732.179	1.413.535.392	84.250.853	84.250.853	83.768.191	77.196.787	5,18%	
Prestaciones sociales según definición legal Temporal	1.490.732.179	1.413.535.392	84.250.853	84.250.853	83.768.191	77.196.787	5,18%	
Indemnización por vacaciones	1.490.732.179	1.413.535.392	84.250.853	84.250.853	83.768.191	77.196.787	5,18%	
Adquisición de bienes y servicios	2.888.382.403	1.997.367.101	1.472.310.675	0	0	891.015.302	30,85%	
Adquisiciones diferentes de activos	2.888.382.403	1.997.367.101	1.472.310.675	0	0	891.015.302	30,85%	
Adquisición de servicios	2.888.382.403	1.997.367.101	1.472.310.675	0	0	891.015.302	30,85%	
Servicios prestados a las empresas y servicios de producción	2.888.382.403	1.997.367.101	1.472.310.675	0	0	891.015.302	30,85%	
Gastos por tributos, multas, sanciones e intereses de mora	154.500.000	0	0	0	0	154.500.000	100,00%	
Contribuciones	154.500.000	0	0	0	0	154.500.000	100,00%	
Cuota de fiscalización y auditoría	154.500.000	0	0	0	0	154.500.000	100,00%	
GASTOS DE INVERSION	5.612.462.708	3.589.684.908	3.147.967.898	292.796.926	201.612.730	2.022.777.900	36,04%	
CONSTRUCCION DE INFRAESTRUCTURA PROPIA DEL SECTOR	1.904.693.032	1.693.519.060	1.640.000.000	0	0	211.073.972	11,08%	
MEJORAM. Y MANTTO. INFRAEST. PROPIA DEL SECTOR	453.003.519	0	0	0	0	453.003.519	100,00%	
ADQUISIC.PRODUC.EQUIPOS, MAT.SUMIN. SERV. PROP.SEC	2.096.286.618	1.280.161.343	1.081.225.297	203.669.527	145.664.331	816.135.275	38,93%	
ADQUISIC.PRODUC.EQUIPOS, MAT.SUMIN.SERV. ADMITIVOS	1.158.679.539	616.014.505	426.742.601	89.127.399	55.948.399	542.565.034	46,83%	
UNIDAD 03 FONDO DE PENSIONES	33.291.338.117	6.087.073.930	6.087.033.701	6.046.456.963	6.046.456.963	27.204.264.187	81,72%	
GASTOS	33.291.338.117	6.087.073.930	6.087.033.701	6.046.456.963	6.046.456.963	27.204.264.187	81,72%	
FUNCIONAMIENTO	33.291.338.117	6.087.073.930	6.087.033.701	6.046.456.963	6.046.456.963	27.204.264.187	81,72%	
Transferencias corrientes	33.191.338.117	6.086.968.670	6.086.968.670	6.046.440.705	6.046.440.705	27.104.369.447	81,66%	
Prestaciones sociales	33.191.338.117	6.086.968.670	6.086.968.670	6.046.440.705	6.046.440.705	27.104.369.447	81,66%	
Prestaciones sociales relacionadas con el empleo	33.191.338.117	6.086.968.670	6.086.968.670	6.046.440.705	6.046.440.705	27.104.369.447	81,66%	
Mesadas pensionales (de pensiones)	22.256.896.038	5.716.888.891	5.716.888.891	5.716.888.891	5.716.888.891	16.540.007.147	74,31%	
Cuotas partes pensionales (de pensiones)	2.562.895.049	78.760.848	78.760.848	38.232.883	38.232.883	2.484.134.201	96,93%	
Bonos pensionales (de pensiones)	8.321.547.030	283.897.000	283.897.000	283.897.000	283.897.000	8.037.650.030	96,59%	
Auxilios funerarios	50.000.000	7.421.931	7.421.931	7.421.931	7.421.931	42.578.069	85,16%	
Gastos por tributos, multas, sanciones e intereses de mora	100.000.000	105.260	65.031	16.258	16.258	99.894.740	99,89%	
Impuestos	100.000.000	105.260	65.031	16.258	16.258	99.894.740	99,89%	
Cravamen a los movimientos Financieros	100.000.000	105.260	65.031	16.258	16.258	99.894.740	99,89%	
GRAN TOTAL UNIDAD 01+03	178.347.612.642	59.676.414.491	40.981.075.312	36.613.159.875	36.163.186.582	118.671.198.151	66,54%	



PROFESIONAL UNIVERSITARIO
María Otilia Solarte Dagua
C.C. 25.280.778 de Popayán



PROFESIONAL ESPECIALIZADO
José Reynir Ojeda Ojeda
C.C. 10.542.613 de Popayán



RECTOR
José Luis Diago Franco
C.C. 10.535.839 de Popayán

Elaboró: María Otilia S.
Revisó: José Ojeda-Profesional Especializado

Hacia una Universidad comprometida con la paz territorial

División Gestión Financiera
Calle 4 No. 5-30 Segundo Piso, Popayán - Cauca - Colombia
Teléfono: 6209900
financiera@unicauca.edu.co



UNIVERSIDAD DEL CAUCA UNIDADES 01 y 02		EJECUCION DE PRESUPUESTO DE GASTOS - RECURSOS PROPIOS				5.2-52.17/096	
						PERIODO: ENERO 01 - MARZO 31	
						VIGENCIA FISCAL: 2022	
CUENTA	APROPIACION DEFINITIVA	TRAMITE				SALDO DISPONIBLE	
		CERTIFICADOS	COMPROMISOS	OBLIGACIONES	PAGOS	VALOR	%
NOMBRE		ACUMULADO	ACUMULADO	ACUMULADO	ACUMULADO		
UNIDAD 01 GESTION GENERAL	48.147.346.493	23.294.463.563	17.282.925.723	5.408.472.554	4.905.212.333	24.852.882.930	51,62%
FUNCIONAMIENTO	40.367.002.358	19.594.678.636	14.070.328.360	5.067.984.750	4.601.446.513	20.772.323.722	51,46%
Gastos de personal	27.555.531	27.555.531	0	0	0	0	0,00%
Personal supernumerario y planta temporal	27.555.531	27.555.531	0	0	0	0	0,00%
Salario Planta temporal	18.734.816	18.734.816	0	0	0	0	0,00%
Factores salariales comunes Planta Temporal	18.734.816	18.734.816	0	0	0	0	0,00%
Sueldo básico Planta Temporal	16.523.897	16.523.897	0	0	0	0	0,00%
Prima de servicio Planta Temporal	175.287	175.287	0	0	0	0	0,00%
Prima de navidad Temporales	1.145.571	1.145.571	0	0	0	0	0,00%
Prima de vacaciones Temporal	890.061	890.061	0	0	0	0	0,00%
Contribuciones inherentes a la nómina	7.488.462	7.488.462	0	0	0	0	0,00%
Pensiones	2.569.900	2.569.900	0	0	0	0	0,00%
Salud	1.820.500	1.820.500	0	0	0	0	0,00%
Auxilio de cesantías	1.487.062	1.487.062	0	0	0	0	0,00%
Cajas de compensación familiar	856.700	856.700	0	0	0	0	0,00%
Aportes generales al sistema de riesgos laborales	111.800	111.800	0	0	0	0	0,00%
Aportes al ICBF	642.500	642.500	0	0	0	0	0,00%
Remuneraciones no constitutivas de factor salarial	1.332.253	1.332.253	0	0	0	0	0,00%
Prestaciones sociales según definición legal Temporal	1.332.253	1.332.253	0	0	0	0	0,00%
Indemnización por vacaciones	1.332.253	1.332.253	0	0	0	0	0,00%
Adquisición de bienes y servicios	34.863.131.590	18.275.659.804	13.289.214.466	4.568.137.887	4.154.856.446	16.587.471.786	47,58%
Adquisición de activos no financieros	563.528.378	104.853.882	64.191.598	61.800.650	61.800.650	458.674.496	81,39%
Activos fijos	563.528.378	104.853.882	64.191.598	61.800.650	61.800.650	458.674.496	81,39%
Activos fijos no clasificados como maquinaria y equipo	33.465.948	27.025.948	19.645.948	17.255.000	17.255.000	6.440.000	19,24%
Maquinaria y equipo	527.062.430	77.827.934	44.545.650	44.545.650	44.545.650	449.234.496	85,23%
Otros activos fijos	3.000.000	0	0	0	0	3.000.000	100,00%
Adquisiciones diferentes de activos	34.299.603.212	18.170.805.922	13.225.022.868	4.506.337.237	4.093.055.796	16.128.797.290	47,02%
Materiales y suministros	2.651.669.217	635.379.727	345.618.074	110.026.185	109.676.185	2.016.289.490	76,04%
Agricultura, silvicultura y productos de la pesca	19.113.118	0	0	0	0	19.113.118	100,00%
Productos alimenticios, bebidas y tabaco; textiles, prendas de vestir y productos de cuero	645.916.142	17.646.500	0	0	0	628.269.642	97,27%
Otros bienes transportables (excepto productos metálicos, maquinaria y equipo)	1.368.648.022	443.270.275	344.138.074	108.546.185	108.196.185	923.377.747	67,57%
Productos metálicos y paquetes de software	619.991.935	174.462.952	1.480.000	1.480.000	1.480.000	445.528.983	71,86%
Adquisición de servicios	31.647.933.935	17.635.426.195	12.879.404.794	4.396.311.052	3.983.379.611	14.112.507.800	44,59%
Servicios de la construcción	811.873.178	533.596.436	133.696.436	53.438.574	53.438.574	78.276.742	12,79%
Servicios de alojamiento; servicios de suministro de comidas y bebidas; servicios de transporte; y servicios de distribución de electricidad, gas y agua	2.407.682.520	1.454.125.079	1.343.755.079	369.171.428	369.171.428	953.537.441	0,00%
Servicios financieros y servicios conexos, servicios inmobiliarios y servicios de leasing	4.485.670.803	2.248.150.796	1.066.639.277	973.244.839	942.474.133	2.237.620.007	49,88%
Servicios prestados a las empresas y servicios de producción	14.528.528.043	10.738.304.977	8.574.722.987	2.373.429.102	2.090.960.403	3.790.223.066	26,09%
Servicios para la comunidad, sociales y personales	7.771.764.408	2.235.864.702	1.672.528.549	549.384.110	450.532.634	5.535.899.706	71,23%

Hacia una Universidad comprometida con la paz territorial

División Gestión Financiera
Calle 4 No. 5-30 Segundo Piso. Popayán - Cauca - Colombia
Teléfono: 8209900
financiera@unicauca.edu.co www.unicauca.edu.co




UNIVERSIDAD DEL CAUCA UNIDADES 01 y 02		EJECUCION DE PRESUPUESTO DE GASTOS - RECURSOS PROPIOS					5.2-52.17/096	
							PERIODO: ENERO 01 - MARZO 31	
							VIGENCIA FISCAL: 2022	
CUENTA	NOMBRE	APROPICIACION DEFINITIVA	TRAMITE				SALDO DISPONIBLE	
			CERTIFICADOS ACUMULADO	COMPROMISOS ACUMULADO	OBLIGACIONES ACUMULADO	PAGOS ACUMULADO	VALOR	%
	Viáticos de los funcionarios en comisión	1.828.748.043	325.384.205	88.162.466	77.642.999	78.802.439	1.503.363.838	82,21%
	Servicios prestados por estudiantes	13.687.000	0	0	0	0	13.687.000	100,00%
	Transferencias corrientes	2.024.369.310	708.481.746	350.048.888	301.356.678	277.627.824	1.315.887.564	65,00%
	A organizaciones nacionales e internacionales	248.623.710	200.340.904	157.799.561	146.529.061	137.086.047	48.282.806	19,42%
	Membresías, afiliaciones y cuotas de sostenimiento	248.623.710	200.340.904	157.799.561	146.529.061	137.086.047	48.282.806	19,42%
	A entidades del gobierno	1.500.000	0	0	0	0	1.500.000	100,00%
	A entidades territoriales distintas al sistema general de participaciones	1.500.000	0	0	0	0	1.500.000	100,00%
	Transferencias de universidades a entidades territoriales	1.500.000	0	0	0	0	1.500.000	100,00%
	Prestaciones sociales	562.050.400	221.536.602	114.560.169	106.612.263	106.612.263	340.513.798	60,58%
	Prestaciones sociales relacionadas con el empleo	562.050.400	221.536.602	114.560.169	106.612.263	106.612.263	340.513.798	60,58%
	Auxilio sindical	562.050.400	221.536.602	114.560.169	106.612.263	106.612.263	340.513.798	60,58%
	Becas y otros beneficios de educación	124.037.850	0	0	0	0	124.037.850	100,00%
	Becas y otros beneficios de educación	124.037.850	0	0	0	0	124.037.850	100,00%
	Beneficios educativos a la comunidad universitaria	124.037.850	0	0	0	0	124.037.850	100,00%
	A productores de mercado que distribuyen directamente a los hogares	275.259.880	101.378.796	23.602.200	5.142.200	5.142.200	173.881.084	63,17%
	A productores de mercado que distribuyen directamente a los hogares	275.259.880	101.378.796	23.602.200	5.142.200	5.142.200	173.881.084	63,17%
	Bono de beneficios a comunidad universitaria	275.259.880	101.378.796	23.602.200	5.142.200	5.142.200	173.881.084	63,17%
	Sentencias y conciliaciones	242.373.648	0	0	0	0	242.373.648	100,00%
	Fallos nacionales	242.373.648	0	0	0	0	242.373.648	100,00%
	Sentencias	242.373.648	0	0	0	0	242.373.648	100,00%
	A los hogares diferentes de prestaciones sociales	570.523.822	185.225.444	54.086.958	43.073.154	28.787.314	385.298.378	67,53%
	A hogares diferentes de prestaciones sociales	570.523.822	185.225.444	54.086.958	43.073.154	28.787.314	385.298.378	67,53%
	Apoyos socioeconómicos a estudiantes	570.523.822	185.225.444	54.086.958	43.073.154	28.787.314	385.298.378	67,53%
	Gastos de comercialización y producción	2.419.748.213	350.681.003	201.323.560	75.729.071	46.241.129	2.069.067.210	85,51%
	Gastos de comercialización y producción	2.419.748.213	350.681.003	201.323.560	75.729.071	46.241.129	2.069.067.210	85,51%
	Materiales y suministros	48.124.624	48.124.374	13.535.060	13.535.060	13.535.060	250	0,00%
	Otros bienes transportables (excepto productos metálicos, maquinaria y equipo)	48.124.624	48.124.374	13.535.060	13.535.060	13.535.060	250	0,00%
	Adquisición de Servicios GC	2.371.623.589	302.556.629	187.788.500	62.194.011	32.708.069	2.069.068.960	87,24%
	Servicios financieros y servicios conexos, servicios inmobiliarios y servicios de leasing	8.675.920	8.675.920	0	0	0	0	0,00%
	Servicios prestados a las empresas y servicios de producción	352.987.745	144.003.729	122.895.200	26.627.533	16.726.933	208.984.016	59,20%
	Servicios para la comunidad, sociales y personales	2.004.959.924	144.876.980	64.893.300	35.566.478	13.979.136	1.860.082.944	92,77%
	Viáticos funcionarios en comisión -180 Inter. Gest Gastos de comercialización	5.000.000	5.000.000	0	0	0	0	0,00%
	Gastos por tributos, multas, sanciones e intereses de mora	1.032.197.714	232.300.552	229.741.446	122.761.114	122.721.114	799.897.162	77,49%
	Impuestos	971.033.612	180.250.000	180.154.288	75.802.556	75.802.556	790.783.612	81,44%
	Impuestos territoriales	781.668.411	0	0	0	0	781.668.411	100,00%
	Impuesto predial y sobretasa ambiental	781.668.411	0	0	0	0	781.668.411	100,00%
	Gravamen a los movimientos Financieros	180.250.000	180.250.000	180.154.288	75.802.556	75.802.556	0	0,00%
	Gravamen a los movimientos Financieros	180.250.000	180.250.000	180.154.288	75.802.556	75.802.556	0	0,00%
	Impuesto de industria y comercio	9.115.201	0	0	0	0	9.115.201	100,00%

Hacia una Universidad comprometida con la paz territorial

División Gestión Financiera
Calle 4 No. 5-30 Segundo Piso, Popayán - Cauca - Colombia
Teléfono: 8209900
financiera@unicauca.edu.co www.unicauca.edu.co



UNIVERSIDAD DEL CAUCA UNIDADES 01 y 02		EJECUCION DE PRESUPUESTO DE GASTOS - RECURSOS PROPIOS				5.2-52.17/096		
						PERIODO: ENERO 01 - MARZO 31		
						VIGENCIA FISCAL: 2022		
CUESTA	NOMBRE	APROPIACION DEFINITIVA	TRAMITE				SALDO DISPONIBLE	
			CERTIFICADOS	COMPROMISOS	OBLIGACIONES	PAGOS	VALOR	%
		ACUMULADO	ACUMULADO	ACUMULADO	ACUMULADO			
Tasas y derechos administrativos		61.164.102	52.050.552	49.587.158	46.958.558	46.918.558	9.113.550	14,90%
Tasas y derechos administrativos		61.164.102	52.050.552	49.587.158	46.958.558	46.918.558	9.113.550	14,90%
GASTOS DE INVERSIÓN		7.780.344.135	3.699.784.927	3.212.597.363	340.487.804	303.765.820	4.080.559.208	52,45%
CONSTRUCCION DE INFRAESTRUCTURA PROPIA DEL SECTOR		2.308.000.000	1.272.227.576	1.272.227.576	0	0	1.113.772.424	46,68%
DIVULGACIÓN, ASISTENCIA TÉCNICA Y CAPACITACIÓN DE RECURSO HUMANO.		985.681.637	118.926.523	0	0	0	867.055.114	87,94%
INVESTIGACIÓN BÁSICA, APLICADA Y ESTUDIOS		4.408.362.498	2.308.630.828	1.940.369.787	340.487.804	303.765.820	2.089.731.670	47,63%
UNIDAD 02 UNIDAD DE SALUD		11.440.595.321	7.263.731.484	5.894.331.484	1.547.166.373	1.547.016.373	4.176.863.837	36,51%
FUNCIONAMIENTO		11.440.595.321	7.263.731.484	5.894.331.484	1.547.166.373	1.547.016.373	4.176.863.837	36,51%
Gastos de personal		1.705.875.044	251.569.999	251.569.999	251.569.999	251.569.999	1.454.305.045	85,25%
Planta de personal permanente		1.705.875.044	251.569.999	251.569.999	251.569.999	251.569.999	1.454.305.045	85,25%
Salario		1.271.712.489	183.914.346	183.914.346	183.914.346	183.914.346	1.087.798.143	85,54%
Factores salariales comunes		1.265.707.353	183.030.694	183.030.694	183.030.694	183.030.694	1.082.676.659	85,54%
Sueldo básico		1.009.446.198	161.416.238	161.416.238	161.416.238	161.416.238	848.029.960	84,01%
Subsidio de alimentación		8.457.900	1.559.952	1.559.952	1.559.952	1.559.952	6.897.948	81,56%
Auxilio de transporte		13.273.700	2.929.300	2.929.300	2.929.300	2.929.300	10.344.400	77,93%
Prima de servicio		44.092.457	798.822	798.822	798.822	798.822	43.293.635	98,19%
Bonificación por servicios prestados		33.507.909	6.898.190	6.898.190	6.898.190	6.898.190	26.609.719	79,41%
Horas extras, dominicales, festivos y recargos		15.312.790	528.447	528.447	528.447	528.447	14.784.343	96,55%
Prima de navidad		95.686.756	247.920	247.920	247.920	247.920	95.438.836	99,74%
Prima de vacaciones		45.929.643	8.651.825	8.651.825	8.651.825	8.651.825	37.277.818	81,16%
Factores salariales especiales		6.005.136	883.652	883.652	883.652	883.652	5.121.484	85,29%
Bonificación bienestar universitario		6.005.136	883.652	883.652	883.652	883.652	5.121.484	85,29%
Contribuciones inherentes a la nómina		428.601.423	66.804.840	66.804.840	66.804.840	66.804.840	381.796.583	84,41%
Pensiones		126.348.500	20.696.200	20.696.200	20.696.200	20.696.200	105.652.300	83,62%
Salud		89.497.900	14.661.000	14.661.000	14.661.000	14.661.000	74.836.900	83,62%
Auxilio de cesantías		105.730.823	14.464.740	14.464.740	14.464.740	14.464.740	91.266.083	86,32%
Cajas de compensación familiar		47.661.100	7.565.300	7.565.300	7.565.300	7.565.300	40.095.800	84,13%
Aportes generales al sistema de riesgos laborales		23.617.600	3.743.200	3.743.200	3.743.200	3.743.200	19.874.400	84,16%
Aportes al ICBF		35.745.500	5.674.400	5.674.400	5.674.400	5.674.400	30.071.100	84,13%
Remuneraciones no constitutivas de factor salarial		5.561.132	850.813	850.813	850.813	850.813	4.710.319	84,70%
Prestaciones sociales según definición legal		5.561.132	850.813	850.813	850.813	850.813	4.710.319	84,70%
Bonificación especial de recreación		5.561.132	850.813	850.813	850.813	850.813	4.710.319	84,70%
Adquisición de bienes y servicios		8.447.222.647	6.720.781.253	5.351.381.253	1.102.132.495	1.101.982.495	1.726.441.394	20,44%
Adquisición de activos no financieros		97.500.000	3.900.000	0	0	0	93.600.000	96,00%
Activos fijos		97.500.000	3.900.000	0	0	0	93.600.000	96,00%
Activos fijos no clasificados como maquinaria y equipo		14.500.000	800.000	0	0	0	13.700.000	94,46%
Maquinaria y equipo		83.000.000	3.100.000	0	0	0	79.900.000	96,27%
Adquisiciones diferentes de activos		8.349.722.647	6.716.881.253	5.351.381.253	1.102.132.495	1.101.982.495	1.632.841.394	19,56%

Hacia una Universidad comprometida con la paz territorial

División Gestión Financiera
Calle 4 No. 5-30 Segundo Piso, Popayán - Cauca - Colombia
Teléfono: 8209900
financiera@unicauca.edu.co www.unicauca.edu.co



UNIVERSIDAD DEL CAUCA UNIDADES 01 y 02

EJECUCION DE PRESUPUESTO DE GASTOS - RECURSOS PROPIOS


5.2-52.17/096

PERIODO: ENERO 01 - MARZO 31

VIGENCIA FISCAL: 2 0 2 2

CUENTA NOMBRE	APROPIACION DEFINITIVA	TRAMITE				SALDO DISPONIBLE	
		CERTIFICADOS	COMPROMISOS	OBLIGACIONES	PAGOS	VALOR	%
		ACUMULADO	ACUMULADO	ACUMULADO	ACUMULADO		
Materiales y suministros	2.686.611.820	2.335.713.394	1.035.713.394	160.023.917	160.023.917	350.898.426	13,06%
Productos alimenticios, bebidas y tabaco; textiles, prendas de vestir y productos de cuero	34.760.000	9.030.000	9.030.000	0	0	25.730.000	74,02%
Otros bienes transportables (excepto productos metálicos, maquinaria y equipo)	2.303.231.820	2.030.910.091	730.910.091	116.192.609	116.192.609	272.321.729	11,82%
Productos metálicos y paquetes de software	348.620.000	295.773.303	295.773.303	43.831.308	43.831.303	52.846.697	15,16%
Adquisición de servicios	5.663.110.827	4.381.167.859	4.315.667.859	942.108.578	941.958.578	1.281.942.968	22,64%
Servicios de la construcción	2.151.052	0	0	0	0	2.151.052	100,00%
Servicios de alojamiento; servicios de suministro de comidas y bebidas; servicios de transporte; y servicios de distribución de electricidad, gas y agua	69.202.537	69.742.050	69.742.050	4.523.612	4.523.612	9.460.487	13,67%
Servicios financieros y servicios conexos, servicios inmobiliarios y servicios de leasing	12.284.000	12.284.000	12.284.000	1.176.000	1.176.000	0	0,00%
Servicios prestados a las empresas y servicios de producción	424.097.742	192.408.832	188.908.832	45.451.356	45.451.356	231.688.910	54,63%
Servicios para la comunidad, sociales y personales	5.137.368.614	4.115.243.082	4.053.243.082	889.467.715	889.317.715	1.022.123.532	19,90%
Viáticos de los funcionarios en comisión	18.006.882	1.489.895	1.489.895	1.489.895	1.489.895	16.518.987	91,73%
Transferencias corrientes	1.248.734.611	291.380.232	291.380.232	193.463.879	193.463.879	957.354.379	76,67%
Prestaciones para cubrir riesgos sociales	1.248.734.611	291.380.232	291.380.232	193.463.879	193.463.879	957.354.379	76,67%
Prestaciones de asistencia social	1.001.187.316	243.018.300	243.018.300	164.082.000	164.082.000	758.169.016	75,73%
Fondo Solidaridad en Salud Ley 1122 de 2007	1.001.187.316	243.018.300	243.018.300	164.082.000	164.082.000	758.169.016	75,73%
Prestaciones sociales relacionadas con el empleo	247.547.295	48.361.932	48.361.932	29.381.879	29.381.879	199.185.363	80,46%
Incapacidades y licencias de maternidad y paternidad	247.547.295	48.361.932	48.361.932	29.381.879	29.381.879	199.185.363	80,46%
Gastos por tributos, multas, sanciones e intereses de mora	38.763.019	0	0	0	0	38.763.019	100,00%
Impuestos	8.027.725	0	0	0	0	8.027.725	100,00%
Impuestos territoriales	8.027.725	0	0	0	0	8.027.725	100,00%
Impuesto predial y sobretasa ambiental	8.027.725	0	0	0	0	8.027.725	100,00%
Tasas y derechos administrativos	30.735.294	0	0	0	0	30.735.294	100,00%
Tasas y derechos administrativos	30.735.294	0	0	0	0	30.735.294	100,00%
GRAN TOTAL UNIDAD 01+02	59.587.941.814	30.558.195.047	23.177.257.207	6.955.638.927	6.452.228.706	29.029.746.767	48,72%


PROFESIONAL UNIVERSITARIO
María Ottilia Solarte Dagua
C.C. 25.280.778 de Popayán


PROFESIONAL ESPECIALIZADO
José Roymir Ojeda Ojeda
C.C. 10.542.613 de Popayán


RECTOR
José Luis Diego Franco
C.C.10.535.839 de Popayán

Elaboró: María Otilia S.
Revisó: José Ojeda-Profesional Especializado

Hacia una Universidad comprometida con la paz territorial

División Gestión Financiera
Calle 4 No. 5-30 Segundo Piso, Popayán - Cauca - Colombia
Teléfono: 6209900
financiera@unicauca.edu.co www.unicauca.edu.co



UNIVERSIDAD DEL CAUCA UNIDADES 01 y 02 y 03

5.2-52.17/096

EJECUCION DE PRESUPUESTO DE GASTOS - RECURSOS DE CAPITAL

PERIODO: ENERO 01- MARZO 31

VIGENCIA FISCAL: 2 0 2 2

CUENTA NOMBRE	APROPIACION DEFINITIVA	TRAMITE				SALDO DISPONIBLE	
		CERTIFICADOS	COMPROMISOS	OBLIGACIONES	PAGOS	VALOR	%
		ACUMULADO	ACUMULADO	ACUMULADO	ACUMULADO		
UNIDAD 01 GESTION GENERAL	27.909.280.672	13.347.801.913	7.924.921.811	269.478.326	265.908.326	14.561.478.759	52,17%
FUNCIONAMIENTO	12.167.938.629	6.021.039.002	970.286.631	243.733.326	240.163.326	6.146.899.627	50,52%
Gastos de personal	5.885.625.860	5.215.117.356	215.117.356	215.117.356	215.117.356	670.508.504	11,39%
Planta de personal permanente	885.625.860	215.117.356	215.117.356	215.117.356	215.117.356	670.508.504	75,71%
Salario	885.625.860	215.117.356	215.117.356	215.117.356	215.117.356	670.508.504	75,71%
Factores salariales comunes	77.579.914	13.308.795	13.308.795	13.308.795	13.308.795	64.271.119	82,85%
Gastos de representación	77.579.914	13.308.795	13.308.795	13.308.795	13.308.795	64.271.119	82,85%
Factores salariales especiales	808.045.946	201.808.561	201.808.561	201.808.561	201.808.561	606.237.385	75,03%
Bonificación cargo académico administrativo	268.701.974	77.655.871	77.655.871	77.655.871	77.655.871	191.046.103	71,10%
Bonificación bienestar universitario	539.343.972	124.152.690	124.152.690	124.152.690	124.152.690	415.191.282	76,98%
Personal supernumerario y planta temporal	5.000.000.000	5.000.000.000	0	0	0	0	0,00%
Salario Planta temporal	5.000.000.000	5.000.000.000	0	0	0	0	0,00%
Factores salariales comunes Planta Temporal	5.000.000.000	5.000.000.000	0	0	0	0	0,00%
Sueldo básico Planta Temporal	5.000.000.000	5.000.000.000	0	0	0	0	0,00%
Adquisición de bienes y servicios	5.963.978.511	752.081.588	717.734.818	25.045.970	25.045.970	5.211.896.923	87,39%
Adquisición de activos no financieros	47.066.649	47.066.649	46.269.318	0	0	0	0,00%
Activos fijos	47.066.649	47.066.649	46.269.318	0	0	0	0,00%
Activos fijos no clasificados como maquinaria y equipo	47.066.649	47.066.649	46.269.318	0	0	0	0,00%
Adquisiciones diferentes de activos	5.916.911.862	705.014.939	671.465.500	25.045.970	25.045.970	5.211.896.923	88,08%
Materiales y suministros	167.972.908	0	0	0	0	167.972.908	100,00%
Otros bienes transportables (excepto productos metálicos, maquinaria y equipo)	167.972.908	0	0	0	0	167.972.908	100,00%
Adquisición de servicios	5.748.938.954	705.014.939	671.465.500	25.045.970	25.045.970	5.043.924.015	87,74%
Servicios de la construcción	324.424.568	324.424.568	323.502.647	0	0	0	0,00%
Servicios de alojamiento; servicios de suministro de comidas y bebidas; servicios de transporte; y servicios de distribución de electricidad, gas y agua	3.612.355	3.612.355	0	0	0	0	0,00%
Servicios financieros y servicios conexos, servicios inmobiliarios y servicios de leasing	632.891.079	100.000.000	100.000.000	0	0	532.891.079	84,20%
Servicios prestados a las empresas y servicios de producción	1.598.581.060	225.178.520	225.064.689	16.952.786	16.952.786	1.371.402.540	85,90%
Servicios para la comunidad, sociales y personales	3.191.429.892	51.799.496	22.898.184	8.093.184	8.093.184	3.139.630.396	98,38%
Gastos de comercialización y producción	318.334.258	53.840.058	37.434.457	3.570.000	0	264.494.200	83,09%
Adquisición de Servicios GC	318.334.258	53.840.058	37.434.457	3.570.000	0	264.494.200	83,09%
Servicios prestados a las empresas y servicios de producción	16.405.601	16.405.601	0	0	0	0	0,00%
Servicios para la comunidad, sociales y personales	301.928.657	37.434.457	37.434.457	3.570.000	0	264.494.200	87,60%



Hacia una Universidad comprometida con la paz territorial

División Gestión Financiera

Calle 4 No. 5-30 Segundo Piso, Popayán - Cauca - Colombia

Teléfono: 8209900

financiera@unicauca.edu.co www.unicauca.edu.co

UNIVERSIDAD DEL CAUCA UNIDADES 01 y 02 y 03

5.2-52.17/096

EJECUCION DE PRESUPUESTO DE GASTOS - RECURSOS DE CAPITAL

PERIODO: ENERO 01- MARZO 31

VIGENCIA FISCAL: 2 0 2 2

CUENTA NOMBRE	APROPIACION DEFINITIVA	TRAMITE				SALDO DISPONIBLE	
		CERTIFICADOS	COMPROMISOS	OBLIGACIONES	PAGOS	VALOR	%
		ACUMULADO	ACUMULADO	ACUMULADO	ACUMULADO		
GASTOS DE INVERSIÓN	15.741.342.043	7.326.762.911	6.954.635.180	25.745.000	25.745.000	8.414.579.132	53,46%
CONSTRUCCION DE INFRAESTRUCTURA PROPIA DEL SECTOR	10.127.333.136	6.800.320.113	6.740.586.245	0	0	3.327.013.023	32,85%
MEJORAM. Y MANTTO. INFRAEST. PROPIA DEL SECTOR	3.729.448	0	0	0	0	3.729.448	100,00%
ADQUISIC.PRODUC.EQUIPOS, MAT.SUMIN. SERV. PROP.SEC	4.245.336.403	314.989.644	25.745.000	25.745.000	25.745.000	3.930.346.759	92,58%
ADQUISIC.PRODUC.EQUIPOS, MAT.SUMIN.SERV. ADMITIVOS	1.364.943.056	211.453.154	188.303.935	0	0	1.153.489.902	84,51%
UNIDAD 02 UNIDAD DE SALUD	983.466.572	70.000.000	70.000.000	34.403.112	34.403.112	913.466.572	92,88%
FUNCIONAMIENTO	983.466.572	70.000.000	70.000.000	34.403.112	34.403.112	913.466.572	92,88%
Adquisición de bienes y servicios	983.466.572	70.000.000	70.000.000	34.403.112	34.403.112	913.466.572	92,88%
Adquisiciones diferentes de activos	983.466.572	70.000.000	70.000.000	34.403.112	34.403.112	913.466.572	92,88%
Adquisición de servicios	983.466.572	70.000.000	70.000.000	34.403.112	34.403.112	913.466.572	92,88%
Servicios para la comunidad, sociales y personales	983.466.572	70.000.000	70.000.000	34.403.112	34.403.112	913.466.572	92,88%
UNIDAD 03 FONDO DE PENSIONES	14.960.332.165	850.001.000	850.001.000	850.001.000	0	14.110.331.165	94,32%
FUNCIONAMIENTO	14.960.332.165	850.001.000	850.001.000	850.001.000	0	14.110.331.165	94,32%
Transferencias corrientes	14.960.332.165	850.001.000	850.001.000	850.001.000	0	14.110.331.165	94,32%
Prestaciones sociales	14.960.332.165	850.001.000	850.001.000	850.001.000	0	14.110.331.165	94,32%
Prestaciones sociales relacionadas con el empleo	14.960.332.165	850.001.000	850.001.000	850.001.000	0	14.110.331.165	94,32%
Cuotas partes pensionales (de pensiones)	7.000.000.000	0	0	0	0	7.000.000.000	100,00%
Bonos pensionales (de pensiones)	7.960.332.165	850.001.000	850.001.000	850.001.000	0	7.110.331.165	89,32%
GRAN TOTAL UNIDAD 01+02+03	43.853.079.409	14.267.802.913	8.844.922.811	1.153.882.438	300.311.438	29.585.276.496	67,46%

PROFESIONAL UNIVERSITARIO

Maria Otilia Solarte Dagua
C.C. 25.280.778 de Popayán

PROFESIONAL ESPECIALIZADO

José Reymir ojeda Ojeda
C.C. 10.542.613 de Popayán

RECTOR

José Luis D'jago Franco
C.C.10.535.839 de Popayán

Elaboró: María Otilia S.
Revisó: José Ojeda-Profesional Especializado

Hacia una Universidad comprometida con la paz territorial

División Gestión Financiera
Calle 4 No. 5-30 Segundo Piso, Popayán - Cauca - Colombia
Teléfono: 8209900
financiera@unicauca.edu.co www.unicauca.edu.co



**ESTADO DEL PRESUPUESTO DE GASTOS
A 31 DE MARZO DE 2022
(Unidad 01, 02 y 03)**

5.2-52.17/096

PERIODO: ENERO 01- MARZO 31
VIGENCIA FISCAL: 2022

NOMBRE Descripción	APROPIACION DEFINITIVA	CERTIFICADO	% DE CERTIFICADOS	REGISTRO/ COMPROMISO	% DE REGISTROS	EJECUCION/ OBLIGACION	% DE OBLIGACIONES	PAGOS	% DE PAGOS	DISPONIBLE	% DISPONIBLE
TOTAL EGRESOS	221.112.901.690	90.231.606.037	40,81%	60.101.889.145	27,18%	36.244.653.792	16,39%	35.287.850.278	15,96%	130.881.295.653	59,19%
GASTOS	221.112.901.690	90.231.606.037	40,81%	60.101.889.145	27,18%	36.244.653.792	16,39%	35.287.850.278	15,96%	130.881.295.653	59,19%
FUNCIONAMIENTO	191.978.752.804	75.615.373.291	39,39%	46.786.688.704	24,37%	35.585.624.062	18,54%	34.756.726.728	18,10%	116.363.379.513	60,61%
Gastos de personal	142.314.110.805	53.244.981.439	37,41%	30.488.880.394	21,42%	30.489.023.342	21,42%	30.130.234.245	21,17%	89.089.149.386	62,59%
Planta de personal permanente	110.319.446.353	22.036.006.933	19,97%	22.036.006.933	19,97%	22.036.149.881	19,97%	21.706.019.181	19,68%	88.283.439.420	80,03%
Salario	83.977.715.685	16.246.573.089	19,35%	16.246.573.089	19,35%	16.246.716.037	19,35%	16.246.716.037	19,35%	67.731.142.496	80,65%
Contribuciones inherentes a la nómina	26.033.125.824	5.769.433.189	22,16%	5.769.433.189	22,16%	5.769.433.189	22,16%	5.439.302.469	20,89%	20.263.692.635	77,84%
Remuneraciones no constitutivas de factor salarial	308.604.944	20.000.655	6,48%	20.000.655	6,48%	20.000.655	6,48%	20.000.655	6,48%	288.604.289	93,52%
Personal supernumerario y planta temporal	31.994.664.452	31.208.954.506	97,54%	8.452.873.461	26,42%	8.452.873.461	26,42%	8.424.215.064	26,33%	785.709.946	2,46%
Salario Planta Temporal	23.090.517.834	22.384.120.751	96,94%	6.158.552.861	26,67%	6.158.552.861	26,67%	6.152.212.292	26,64%	706.397.083	3,06%
Contribuciones inherentes a la nómina	7.412.082.186	7.409.966.110	99,97%	2.210.069.747	29,82%	2.210.069.747	29,82%	2.188.234.681	29,52%	2.116.076	0,03%
Remuneraciones no constitutivas de factor salarial	1.492.064.432	1.414.867.645	94,83%	84.250.853	5,65%	84.250.853	5,65%	83.768.191	5,61%	77.196.767	5,17%
Adquisición de bienes y servicios	43.715.492.504	21.025.108.493	48,10%	15.479.259.959	35,41%	4.593.183.857	10,51%	4.179.902.416	9,58%	22.690.384.011	51,90%
Adquisición de activos no financieros	610.595.027	151.920.531	24,88%	110.460.916	18,09%	61.800.650	10,12%	61.800.650	10,12%	458.674.496	75,12%
Activos fijos	610.595.027	151.920.531	24,88%	110.460.916	18,09%	61.800.650	10,12%	61.800.650	10,12%	458.674.496	75,12%
Adquisiciones diferentes de activos	43.104.897.477	20.873.187.962	48,42%	15.368.799.043	35,65%	4.531.383.207	10,51%	4.118.101.766	9,55%	22.231.709.515	51,58%
Materiales y suministros	2.819.642.125	635.379.727	22,53%	345.618.074	12,26%	110.026.185	3,90%	109.676.185	3,89%	2.184.262.398	77,47%
Adquisición de servicios	40.285.255.352	20.237.808.235	50,24%	15.023.180.969	37,29%	4.421.357.022	10,98%	4.008.425.581	9,95%	20.047.447.117	49,76%
Transferencias corrientes	2.024.369.310	708.481.746	35,00%	350.048.888	17,29%	301.356.678	14,89%	277.627.824	13,71%	1.315.887.564	65,00%
A organizaciones nacionales e internacionales	248.623.710	200.340.904	80,58%	157.799.561	63,47%	146.529.061	58,94%	137.086.047	55,14%	48.282.808	19,42%
Membresías, afiliaciones y cuotas de sostenimiento	248.623.710	200.340.904	80,58%	157.799.561	63,47%	146.529.061	58,94%	137.086.047	55,14%	48.282.808	19,42%
A entidades del gobierno	1.500.000	0	0,00%	0	0,00%	0	0,00%	0	0,00%	1.500.000	100,00%
A entidades territoriales distintas al sistema general de participaciones	1.500.000	0	0,00%	0	0,00%	0	0,00%	0	0,00%	1.500.000	100,00%
Prestaciones sociales	562.050.400	221.536.602	39,42%	114.560.169	20,38%	106.612.263	18,97%	106.612.263	18,97%	340.513.798	60,58%
Prestaciones sociales relacionadas con el empleo	562.050.400	221.536.602	39,42%	114.560.169	20,38%	106.612.263	18,97%	106.612.263	18,97%	340.513.798	60,58%
Becas y otros beneficios de educación	124.037.850	0	0,00%	0	0,00%	0	0,00%	0	0,00%	124.037.850	100,00%
Becas y otros beneficios de educación	124.037.850	0	0,00%	0	0,00%	0	0,00%	0	0,00%	124.037.850	100,00%
A productores de mercado que distribuyen directamente a los hogares	275.259.880	101.378.796	36,83%	23.602.200	8,57%	5.142.200	1,87%	5.142.200	1,87%	173.881.084	63,17%
A productores de mercado que distribuyen directamente a los hogares	275.259.880	101.378.796	36,83%	23.602.200	8,57%	5.142.200	1,87%	5.142.200	1,87%	173.881.084	63,17%
Sentencias y conciliaciones	242.373.648	0	0,00%	0	0,00%	0	0,00%	0	0,00%	242.373.648	100,00%
Fallos nacionales	242.373.648	0	0,00%	0	0,00%	0	0,00%	0	0,00%	242.373.648	100,00%
A los hogares diferentes de prestaciones sociales	570.623.822	185.225.444	32,47%	54.086.958	9,48%	43.073.154	7,55%	28.787.314	5,05%	385.298.378	67,53%



Hacia una Universidad comprometida con la paz territorial

División Gestión Financiera
Calle 4 No. 5-30 Segundo Piso. Popayán - Cauca - Colombia
Teléfono: 8209900
financiera@unicauca.edu.co www.unicauca.edu.co

**ESTADO DEL PRESUPUESTO DE GASTOS
A 31 DE MARZO DE 2022
(Unidad 01, 02 y 03)**

5.2-52.17/096

PERIODO: ENERO 01- MARZO 31
VIGENCIA FISCAL: 2022

NOMBRE Descripción	APROPIACION DEFINITIVA	CERTIFICADO	% DE CERTIFICADOS	REGISTRO/ COMPROMISO	% DE REGISTROS	EJECUCION/ OBLIGACION	% DE OBLIGACIONES	PAGOS	% DE PAGOS	DISPONIBLE	% DISPONIBLE
A hogares diferentes de prestaciones sociales	570.523.822	185.225.444	32,47%	54.086.958	9,48%	43.073.154	7,55%	28.787.314	5,05%	385.298.378	67,53%
Gastos de comercialización y producción	2.738.082.471	404.521.061	14,77%	238.758.017	8,72%	79.299.071	2,90%	46.241.129	1,69%	2.333.561.410	85,23%
Gastos de comercialización y producción	2.738.082.471	404.521.061	14,77%	238.758.017	8,72%	79.299.071	2,90%	46.241.129	1,69%	2.333.561.410	85,23%
Materiales y suministros	48.124.824	48.124.374	100,00%	13.535.080	28,13%	13.535.080	28,13%	13.535.080	28,13%	250	0,00%
Adquisición de Servicios GC	2.689.957.847	356.396.687	13,25%	225.222.957	8,37%	65.764.011	2,44%	32.706.069	1,22%	2.333.561.160	86,75%
Gastos por tributos, multas, sanciones e intereses de mora	1.188.697.714	232.300.552	19,58%	229.741.446	19,36%	122.761.114	10,34%	122.721.114	10,34%	954.397.162	80,42%
Impuestos	971.033.612	180.250.000	18,56%	180.154.288	18,55%	75.802.556	7,81%	75.802.556	7,81%	790.783.612	81,44%
Impuestos territoriales	781.668.411	0	0,00%	0	0,00%	0	0,00%	0	0,00%	781.668.411	100,00%
Gravamen a los movimientos Financieros	180.250.000	180.250.000	100,00%	180.154.288	99,95%	75.802.556	42,05%	75.802.556	42,05%	0	0,00%
Impuesto de industria y comercio	9.115.201	0	0,00%	0	0,00%	0	0,00%	0	0,00%	9.115.201	100,00%
Tasas y derechos administrativos	61.164.102	52.050.552	85,10%	49.587.158	81,07%	46.958.558	76,77%	46.918.558	76,71%	9.113.550	14,90%
Tasas y derechos administrativos	61.164.102	52.050.552	85,10%	49.587.158	81,07%	46.958.558	76,77%	46.918.558	76,71%	9.113.550	14,90%
Contribuciones	154.500.000	0	0,00%	0	0,00%	0	0,00%	0	0,00%	154.500.000	100,00%
Cuota de fiscalización y auditoría	154.500.000	0	0,00%	0	0,00%	0	0,00%	0	0,00%	154.500.000	100,00%
GASTOS DE INVERSIÓN	29.134.148.886	14.616.232.746	50,17%	13.315.200.441	45,70%	659.029.730	2,26%	531.123.550	1,82%	14.517.918.140	49,83%
CONSTRUCCION DE INFRAESTRUCTURA PROPIA DEL SECTOR	14.417.926.168	9.766.066.749	67,74%	9.652.813.821	66,95%	0	0,00%	0	0,00%	4.651.859.419	32,26%
MEJORAM. Y MANTTO. INFRAEST. PROPIA DEL SECTOR	456.732.967	0	0,00%	0	0,00%	0	0,00%	0	0,00%	456.732.967	100,00%
ADQUISIC.PRODUC.EQUIPOS, MAT.SUMIN.SERV.PROP.SEC	6.341.623.021	1.595.140.987	25,15%	1.106.970.297	17,46%	229.414.527	3,62%	171.409.331	2,70%	4.746.482.034	74,85%
ADQUISIC.PRODUC.EQUIPOS, MAT.SUMIN.SERV.ADMITIVOS	2.523.522.595	827.467.659	32,79%	615.046.536	24,37%	89.127.399	3,53%	65.948.399	2,22%	1.696.054.936	67,21%
DIVULGACIÓN, ASISTENCIA TÉCNICA Y CAPACITACIÓN DE RECURSO HUMANO.	985.981.637	118.926.523	12,06%	0	0,00%	0	0,00%	0	0,00%	867.055.114	87,94%
INVESTIGACIÓN BÁSICA, APLICADA Y ESTUDIOS	4.408.362.498	2.308.630.828	52,37%	1.940.369.787	44,02%	340.487.804	7,72%	303.765.820	6,89%	2.099.731.670	47,63%
GASTOS DE FUNCIONAMIENTO CCP	12.424.061.893	7.333.731.484	59,03%	5.964.331.484	48,01%	1.581.569.485	12,73%	1.581.419.485	12,73%	5.090.330.409	40,97%
GASTOS	12.424.061.893	7.333.731.484	59,03%	5.964.331.484	48,01%	1.581.569.485	12,73%	1.581.419.485	12,73%	5.090.330.409	40,97%
FUNCIONAMIENTO	12.424.061.893	7.333.731.484	59,03%	5.964.331.484	48,01%	1.581.569.485	12,73%	1.581.419.485	12,73%	5.090.330.409	40,97%
Gastos de personal	1.705.875.044	251.569.999	14,75%	251.569.999	14,75%	251.569.999	14,75%	251.569.999	14,75%	1.454.305.045	85,25%
Planta de personal permanente	1.705.875.044	251.569.999	14,75%	251.569.999	14,75%	251.569.999	14,75%	251.569.999	14,75%	1.454.305.045	85,25%
Salario	1.271.712.489	183.914.346	14,46%	183.914.346	14,46%	183.914.346	14,46%	183.914.346	14,46%	1.087.798.143	85,54%
Contribuciones inherentes a la nómina	428.601.423	66.804.840	15,59%	66.804.840	15,59%	66.804.840	15,59%	66.804.840	15,59%	361.796.583	84,41%
Remuneraciones no constitutivas de factor salarial	5.561.132	850.813	15,30%	850.813	15,30%	850.813	15,30%	850.813	15,30%	4.710.319	84,70%
Adquisición de bienes y servicios	9.430.689.219	6.790.781.253	72,01%	5.421.381.253	57,49%	1.136.535.607	12,05%	1.136.385.607	12,05%	2.639.907.966	27,99%
Adquisición de activos no financieros	97.500.000	3.900.000	4,00%	0	0,00%	0	0,00%	0	0,00%	93.600.000	96,00%
Activos fijos	97.500.000	3.900.000	4,00%	0	0,00%	0	0,00%	0	0,00%	93.600.000	96,00%
Adquisiciones diferentes de activos	9.333.189.219	6.786.881.253	72,72%	5.421.381.253	58,09%	1.136.535.607	12,18%	1.136.385.607	12,18%	2.546.307.966	27,28%



Hacia una Universidad comprometida con la paz territorial

División Gestión Financiera
Calle 4 No. 5-30 Segundo Piso, Popayán - Cauca - Colombia
Teléfono: 8209900
financiera@unicauca.edu.co www.unicauca.edu.co


**ESTADO DEL PRESUPUESTO DE GASTOS
A 31 DE MARZO DE 2022
(Unidad 01 , 02 y 03)**


5.2-52.17/096

PERIODO: ENERO 01- MARZO 31
VIGENCIA FISCAL: 2022

NOMBRE Descripción	APROPICIACION DEFINITIVA	CERTIFICADO	% DE CERTIFICADOS	REGISTRO/ COMPROMISO	% DE REGISTROS	EJECUCION/ OBLIGACION	% DE OBLIGACIONES	PAGOS	% DE PAGOS	DISPONIBLE	% DISPONIBLE
Materiales y suministros	2.686.611.820	2.335.713.394	86,94%	1.035.713.394	38,55%	160.023.917	5,96%	160.023.917	5,96%	350.898.426	13,06%
Adquisición de servicios	6.646.577.399	4.461.167.859	66,97%	4.385.667.859	65,98%	976.511.690	14,69%	976.361.690	14,69%	2.195.409.540	33,03%
Transferencias corrientes	1.248.734.611	291.380.232	23,33%	291.380.232	23,33%	193.463.879	15,49%	193.463.879	15,49%	957.354.379	76,67%
Prestaciones para cubrir riesgos sociales	1.248.734.611	291.380.232	23,33%	291.380.232	23,33%	193.463.879	15,49%	193.463.879	15,49%	957.354.379	76,67%
Prestaciones de asistencia social	1.001.187.316	243.018.300	24,27%	243.018.300	24,27%	164.082.000	16,39%	164.082.000	16,39%	758.169.016	75,73%
Prestaciones sociales relacionadas con el empleo	247.547.295	48.361.932	19,54%	48.361.932	19,54%	29.381.879	11,87%	29.381.879	11,87%	199.185.363	80,46%
Gastos por tributos, multas, sanciones e intereses de mora	38.763.019	0	0,00%	0	0,00%	0	0,00%	0	0,00%	38.763.019	100,00%
Impuestos	8.027.725	0	0,00%	0	0,00%	0	0,00%	0	0,00%	8.027.725	100,00%
Impuestos territoriales	8.027.725	0	0,00%	0	0,00%	0	0,00%	0	0,00%	8.027.725	100,00%
Tasas y derechos administrativos	30.735.294	0	0,00%	0	0,00%	0	0,00%	0	0,00%	30.735.294	100,00%
Tasas y derechos administrativos	30.735.294	0	0,00%	0	0,00%	0	0,00%	0	0,00%	30.735.294	100,00%
GASTOS DE FUNCIONAMIENTO CCP	48.251.670.282	6.937.074.930	14,38%	6.937.034.701	14,38%	6.896.457.963	14,29%	6.046.456.963	12,53%	41.314.595.352	85,62%
GASTOS	48.251.670.282	6.937.074.930	14,38%	6.937.034.701	14,38%	6.896.457.963	14,29%	6.046.456.963	12,53%	41.314.595.352	85,62%
FUNCIONAMIENTO	48.251.670.282	6.937.074.930	14,38%	6.937.034.701	14,38%	6.896.457.963	14,29%	6.046.456.963	12,53%	41.314.595.352	85,62%
Transferencias corrientes	48.151.670.282	6.936.969.670	14,41%	6.936.969.670	14,41%	6.896.441.705	14,32%	6.046.440.705	12,56%	41.214.700.612	85,59%
Prestaciones sociales	48.151.670.282	6.936.969.670	14,41%	6.936.969.670	14,41%	6.896.441.705	14,32%	6.046.440.705	12,56%	41.214.700.612	85,59%
Prestaciones sociales relacionadas con el empleo	48.151.670.282	6.936.969.670	14,41%	6.936.969.670	14,41%	6.896.441.705	14,32%	6.046.440.705	12,56%	41.214.700.612	85,59%
Gastos por tributos, multas, sanciones e intereses de mora	100.000.000	105.260	0,11%	65.031	0,07%	16.258	0,02%	16.258	0,02%	99.894.740	99,89%
Impuestos	100.000.000	105.260	0,11%	65.031	0,07%	16.258	0,02%	16.258	0,02%	99.894.740	99,89%
Gravamen a los movimientos Financieros	100.000.000	105.260	0,11%	65.031	0,07%	16.258	0,02%	16.258	0,02%	99.894.740	99,89%
GRAN TOTAL UNIDAD 01+02+03	281.788.633.865	104.502.412.451	37,09%	73.003.255.330	25,91%	44.722.681.240	15,87%	42.915.726.726	15,23%	177.286.221.414	62,91%


PROFESIONAL UNIVERSITARIO
María Otilia Solarte Dagua
25.280.778 de Popayán


PROFESIONAL ESPECIALIZADO
Jose Reynir Ojeda Ojeda
C.C. 10.542.613 de Popayán


RECTOR
José Luis Diago Franco
C.C.10.535.639 de Popayán

Elaboró: María Otilia S.
Revisó: José Ojeda-Profesional Especializado

Hacia una Universidad comprometida con la paz territorial

División Gestión Financiera
Calle 4 No. 5-30 Segundo Piso, Popayán - Cauca - Colombia
Teléfono: 8209900
financiera@unicauca.edu.co www.unicauca.edu.co



PRESUPUESTO DE INGRESOS A 31 DE MARZO DE 2022					
Unidad 04 - Sistema General de Regalías					
CUENTA NOMBRE	APROPIACION DEFINITIVA	EJECUCION		SALDO POR RECAUDAR	
		RECAUDOS	%	ACUMULADO	%
INGRESOS SGR	83.372.302.560	13.020.547.877	15,62%	70.351.754.683	84,38%
Ingresos Corrientes	83.372.302.560	13.020.547.877	15,62%	70.351.754.683	84,38%
Asignaciones y distribuciones del sistema general de regalías	83.372.302.560	13.020.547.877	15,62%	70.351.754.683	84,38%
Administración, ssec, inversión y ahorro para la estabilización de la inversión del sgr	83.372.302.560	13.020.547.877	15,62%	70.351.754.683	84,38%
Asignación para la inversión regional	17.435.977.008	5.623.736.767	32,25%	11.812.240.241	67,75%
Construcción primera etapa de a ciudadela universitaria para la región norte del departamento del Cauca 2014000030063	1.757.932.755	629.962.688	35,84%	1.127.970.067	84,16%
Construcción de residencias universitarias en el campus de ingenierías y ciencias contables, económicas y administrativas de la universidad del cauca en el municipio de Popayán, departamento del Cauca 2019000030014	9.010.067.249	2.374.635.238	26,36%	6.635.432.011	73,64%
Mejoramiento de las condiciones del centro deportivo universitario Tulcán de la universidad del cauca, municipio de Popayán, departamento del Cauca 2019000030015	6.667.977.004	2.619.138.841	39,28%	4.048.838.163	60,72%
Asignación para la ciencia, tecnología e innovación	65.936.325.552	7.396.811.110	11,22%	58.539.514.442	88,78%
SGR Proyecto ID 3883 ASOBAGROIN 2013	767.084.648	568.201.492	74,07%	198.883.156	25,93%
Proyecto ID-3848 Red de formación del talento humano para la innovación social y productiva en el Depto del Cauca.	464.951.079	0	0,00%	464.951.079	100,00%
Implementación de un programa para la participación y articulación del ecosistema regional de ciencia, tecnología e innovación del cauca,	5.676.031.519	1.168.926.976	20,59%	4.507.104.543	79,41%
Consolidación de procesos de transferencia de conocimiento y tecnologías para la producción de materiales biodegradables desarrollados en el departamento del Cauca, bpin 2018000100042.	6.753.613.268	1.300.340.725	19,25%	5.453.272.541	80,75%
Investigación y desarrollo para el fortalecimiento de la cadena productiva de la fresa en el departamento del Cauca, bpin 2018000100185	6.724.491.811	350.000	0,01%	6.724.141.811	99,99%
Fortalecimiento de la cadena productiva del coco de la costa pacífica del Cauca, etapa I: estudio de viabilidad de las estrategias de agregación de valor al coco de la costa pacífica del Cauca, bpin 201800100040	5.031.098.117	753.863.121	14,98%	4.277.234.996	85,02%
Conformación de un centro de desarrollo tecnológico para la innovación de la Infraestructura vial en el departamento del Cauca, bpin 2018000100167	8.074.871.010	275.228.840	3,41%	7.799.642.170	96,59%
Formación de Capital Humano de Alto Nivel - Universidad Del Cauca - Nacional, BPIN 2019000100049	2.497.424.500	682.457.500	27,33%	1.814.967.000	72,67%
Fort. Lab. de ensayo FCTI Cauca	541.128.189	12.500.021	2,31%	528.628.168	97,69%
Fort. Lab. de ensayo FCTI Choco	383.768.158	0	0,00%	383.768.158	100,00%
Fort. Lab. de ensayo FCTI Nariño	608.050.299	15.267.041	2,52%	592.783.258	97,48%
Fort. Lab. de ensayo FCTI Valle	469.053.356	0	0,00%	469.053.356	100,00%
Incremento de la oferta de prototipos tecnológicos en estado precomercial derivados de resultados de I+D para el fortalecimiento del sector agropecuario en el departamento del Cauca tecnológico e innovación - Cauca	3.280.991.556	356.063.797	10,82%	2.934.927.759	89,18%
Fortalecimiento agroindustrial de la Quinoa mediante el escalamiento de prototipos en ambientes relevantes para la industria en el departamento del Cauca	2.675.558.159	513.817.521	19,20%	2.161.740.638	80,80%
Implementación del proyecto de jóvenes investigadores e innovadores en el departamento del Cauca	4.390.112.796	164.422.903	3,76%	4.225.689.893	96,25%
Fortalecimiento CTEI contenidos de video	1.204.575.000	127.585.900	10,59%	1.076.989.100	89,41%
Desarrollo de estrategias seg alimentari	2.202.029.562	285.526.883	12,97%	1.916.502.679	87,03%
Formación Capital Humano 2020319 Cauca	3.886.748.000	36.000.000	0,93%	3.850.748.000	99,07%
Formación Capital Humano 2020319 Huila	217.642.000	0	0,00%	217.642.000	100,00%
Formación Capital Humano 2020319 Nariño	661.016.000	0	0,00%	661.016.000	100,00%
Formación Capital Humano 2020319 Valle	250.000.000	0	0,00%	250.000.000	100,00%
Estudio de los principales factores de los parásitos, los vectores y el huésped para el desarrollo de estrategias de eliminación de la malaria en el departamento del Cauca.	5.207.319.417	23.669.117	0,45%	5.183.750.300	99,55%
Fortalecimiento de capacidades instaladas de ciencia tecnología de la Secretaria Dptal de Salud del Cauca y la Universidad del Cauca para atender problemáticas asociadas con agentes biológicos de alto riesgo para la salud humana en el departamento del cauca, bpin 2020000100081	3.960.787.112	1.112.689.273	28,09%	2.848.097.839	71,91%



PRESUPUESTO DE GASTOS A 31 DE MARZO DE 2022							
Unidad 04 - Sistema General de Regalías							
CUENTA NOMBRE	APROPIACION DEFINITIVA	EJECUCION				SALDOS DE APROPIACION	
		CDP	RP	OBLIGACIONES	PAGOS	DE CERTIFICADOS	
						ACUMULADO	%
GASTOS	83.372.302.560	42.029.002.075	33.218.236.123	13.143.230.430	13.027.389.530	41.343.300.485	50,41%
GASTOS DE INVERSION	83.372.302.560	42.029.002.075	33.218.236.123	13.143.230.430	13.027.389.530	41.343.300.485	50,41%
Asignación para la inversión regional - departamentos	17.435.977.008	17.345.977.008	17.345.977.008	5.623.736.767	5.623.736.767	90.000.000	99,48%
Construcción De Infraestructura Propia Del Sector	1.757.932.755	1.667.932.755	1.667.932.755	629.962.688	629.962.688	90.000.000	94,88%
Construcción primera etapa de a ciudadela universitaria para la region norte del departamento del Cauca 2014000030063	1.757.932.755	1.667.932.755	1.667.932.755	629.962.688	629.962.688	90.000.000	94,88%
Calidad y fomento de la educación superior	15.678.044.253	15.678.044.253	15.678.044.253	4.993.774.079	4.993.774.079	0	100,00%
Construcción de residencias universitarias en el campus de Ingenierías y ciencias contables, económicas y administrativas de la universidad del cauca en el municipio de Popayán, departamento del Cauca 2019000030014	9.010.067.249	9.010.067.249	9.010.067.249	2.374.635.238	2.374.635.238	0	100,00%
Mejoramiento de las condiciones del centro deportivo universitario Tulcán de la universidad del cauca, municipio de Popayán, departamento del Cauca 2019000030155	6.667.977.004	6.667.977.004	6.667.977.004	2.619.138.841	2.619.138.841	0	100,00%
Asignación para la ciencia, tecnología e innovación - convocatorias 2021	65.936.325.552	24.683.025.067	15.872.259.115	7.519.493.663	7.403.652.763	41.253.300.485	37,43%
Investigación básica aplicada y estudios	767.064.648	703.233.362	703.233.362	701.240.488	701.240.488	63.831.286	91,68%
Pesca y acuicultura	767.064.648	703.233.362	703.233.362	701.240.488	701.240.488	63.831.286	91,68%
SGR Proyecto ID 3883 ASOBAGROIN 2013	767.064.648	703.233.362	703.233.362	701.240.488	701.240.488	63.831.286	91,68%
Formación de capital humano para la investigación y desarrollo	464.951.079	8.007.500	8.007.500	4.300.800	4.300.800	456.943.579	1,72%
Intersectorial educación	464.951.079	8.007.500	8.007.500	4.300.800	4.300.800	456.943.579	1,72%
Proyecto ID-3848 Red de formación del talento humano para la Innovación social y productiva en el Depto del Cauca	464.951.079	8.007.500	8.007.500	4.300.800	4.300.800	456.943.579	1,72%
Investigación con calidad e impacto	33.843.131.519	9.616.620.430	6.560.278.603	3.035.558.619	2.924.217.719	24.226.511.089	28,42%
Intersectorial salud	3.960.787.112	2.587.515.818	1.635.167.407	1.112.689.272	1.112.689.272	1.373.271.294	65,33%
Fortalecimiento de capacidades instaladas de ciencia tecnología de la Secretaria Dptal de Salud del Cauca y la Universidad del Cauca para atender problemáticas asociadas con agentes biológicos de alto riesgo para la salud humana en el departamento del cauca, bpin 2020000100081	3.960.787.112	2.587.515.818	1.635.167.407	1.112.689.272	1.112.689.272	1.373.271.294	65,33%
Educación superior	7.512.830.500	1.614.467.080	1.525.527.080	709.300.500	601.300.500	5.898.383.420	21,49%
Formación de Capital Humano de Alto Nivel - Universidad Del Cauca - Nacional, BPIN 2019000100046	2.497.424.500	1.182.142.580	1.179.142.580	673.300.500	601.300.500	1.315.281.920	47,33%
Formación Capital Humano 2020319 Cauca	3.886.748.000	315.968.500	288.811.500	36.000.000	0	3.570.779.500	8,13%
Formación Capital Humano 2020319 Huila	217.642.000	32.035.500	32.035.500	0	0	185.606.500	14,72%
Formación Capital Humano 2020319 Nariño	661.016.000	75.808.000	17.025.000	0	0	585.208.000	11,47%
Formación Capital Humano 2020319 Valle	250.000.000	8.512.500	8.512.500	0	0	241.487.500	3,41%
Intersectorial Gobierno	8.613.923.979	2.321.631.790	1.753.734.970	436.681.900	434.251.000	6.292.292.189	26,95%
Estudio de los principales factores de los parásitos, los vectores y el hiesped para el desarrollo de estrategias de eliminación de la malaria en el departamento del Cauca.	5.207.319.417	614.763.186	386.737.286	23.569.117	23.569.117	4.592.566.231	11,81%
Fortalecimiento CTEI contenidos de vídeo	1.204.575.000	489.001.946	387.831.946	127.585.900	127.585.900	715.573.054	40,60%
Desarrollo de estrategias seg.alimentario	2.202.029.562	1.217.876.658	979.165.738	285.526.883	283.095.983	984.162.904	55,31%
Intersectorial agropecuario	11.755.589.928	2.525.228.169	1.282.136.255	749.119.885	748.209.885	9.230.361.759	21,48%

PRESUPUESTO DE GASTOS A 31 DE MARZO DE 2022							
Unidad 04 - Sistema General de Regalías							
CUENTA NOMBRE	APROPIACION DEFINITIVA	EJECUCION				SALDOS DE APROPIACION DE CERTIFICADOS	
		CDP	RP	OBLIGACIONES	PAGOS	ACUMULADO	%
Fortalecimiento de la cadena productiva del coco de la costa pacífica del Cauca, etapa I; estudio de viabilidad de las estrategias de agregación de valor al coco de la costa pacífica del Cauca, bpin 201800100040	5.031.098.117	1.285.922.655	1.281.786.255	748.769.885	747.859.885	3.745.175.462	25,56%
Investigación y desarrollo para el fortalecimiento de la cadena productiva de la fresa en el departamento del Cauca, bpin 2018000100185	6.724.491.811	1.239.305.514	350.000	350.000	350.000	5.485.186.297	18,43%
Desarrollo territorial	2.000.000.000	567.777.573	363.712.891	27.767.062	27.767.062	1.432.222.427	28,39%
Fort. Lab. de ensayo FCTI Cauca	541.128.189	317.962.872	301.296.205	12.500.021	12.500.021	223.165.317	58,76%
Fort. Lab. de ensayo FCTI Choco	383.768.156	0	0	0	0	383.768.156	0,00%
Fort. Lab. de ensayo FCTI Nariño	606.050.299	249.814.701	62.416.686	15.267.041	15.267.041	356.235.598	41,22%
Fort. Lab. de ensayo FCTI Valle	469.053.356	0	0	0	0	469.053.356	0,00%
Desarrollo tecnologico e innovacion para crecimiento empresarial	20.795.033.991	10.814.940.726	5.138.726.809	2.445.043.877	2.440.543.877	9.980.093.265	52,01%
Intersubsectorial ambiente	6.753.613.266	3.202.183.008	2.296.772.011	1.299.933.719	1.295.433.719	3.551.430.258	47,41%
Consolidación de procesos de transferencia de conocimiento y tecnologías para la producción de materiales biodegradables desarrollados en el departamento del Cauca, bpin 2018000100042.	6.753.613.266	3.202.183.008	2.296.772.011	1.299.933.719	1.295.433.719	3.551.430.258	47,41%
Intersubsectorial Gobierno	5.966.549.715	3.357.767.670	2.095.398.356	869.881.318	869.881.318	2.608.782.045	56,28%
Fortalecimiento agroindustrial de la Quinoa mediante el escalamiento de prototipos en ambientes relevantes para la industria en el departamento del Cauca	2.675.558.159	1.977.055.869	781.702.174	513.817.521	513.817.521	698.502.290	73,89%
Incremento de la oferta de prototipos tecnológicos en estado precomercial derivados de resultados de I+D para el fortalecimiento del sector agropecuario en el departamento del Cauca tecnológico e innovación - Cauca	3.290.991.556	1.380.711.801	1.313.696.182	356.063.797	356.063.797	1.910.279.765	41,95%
Desarrollo territorial	8.074.871.010	4.254.990.048	746.556.442	275.228.840	275.228.840	3.819.880.962	52,69%
Conformación de un centro de desarrollo tecnológico para la innovación de la infraestructura vial en el departamento del Cauca, bpin 2018000100167	8.074.871.010	4.254.990.048	746.556.442	275.228.840	275.228.840	3.819.880.962	52,69%
Generacion de una cultura que valora y gestiona el conocimiento y la innovacion	4.390.112.796	1.358.672.232	1.355.423.724	164.422.903	164.422.903	3.031.440.564	30,95%
Implementación del proyecto de jóvenes investigadores e innovadores en el departamento del Cauca	4.390.112.796	1.358.672.232	1.355.423.724	164.422.903	164.422.903	3.031.440.564	30,95%
Fortalecimiento de la gestion y direccion del sector ciencia y tecnologia	5.676.031.519	2.181.550.817	2.106.589.117	1.168.926.976	1.168.926.976	3.494.480.702	38,43%
Desarrollo territorial	5.676.031.519	2.181.550.817	2.106.589.117	1.168.926.976	1.168.926.976	3.494.480.702	38,43%
Implementación de un programa para la participación y articulación del ecosistema regional de ciencia, tecnología e innovación del cauca, BPIN 2018000100041	5.676.031.519	2.181.550.817	2.106.589.117	1.168.926.976	1.168.926.976	3.494.480.702	38,43%

PROFESIONAL UNIVERSITARIO
María Otilia Solarte Dagua
C.C. 25.280.778 de Popayán

PROFESIONAL ESPECIALIZADO
José Réymir Ojeda Ojeda
C.C. 10.542.613 de Popayán

RECTOR
José Luis Diago Franco
C.C. 10.535.839 de Popayán

Elaboró: Mena Uña S.
Revisó: José Ojeda-Profesional Especializado

Hacia una Universidad comprometida con la paz territorial

División Gestión Financiera
Calle 4 No. 6-30 Segundo Piso, Popayán - Cauca - Colombia
Teléfono: 8209900
financiera@unicauca.edu.co www.unicauca.edu.co

